

2019年度「学修時間等に関するアンケート」結果報告

吉備国際大学では、学部学生の学修時間や学修動向についてアンケート調査を実施し、調査分析し、教育課程や教育活動について点検し、改善する取り組みを行っています。

2019年度のアンケート結果については、次のとおりです。

1. 実施要領

- ①実施方法 : ユニバーサルパスポートのアンケート機能を利用してWEBで実施。
- ②実施期間 : 2019年8月26日～2019年10月31日
- ③対象者 : 吉備国際大学全学生(通信制を除く)

2. 回答者数

アンケート対象者数 : 1,814 人

アンケート回答者数 : 749 人

回答率 : 41.3 %

2019年度 学修時間等に関するアンケート 集計結果(全体)

◆実施期間 : 2019年8月26日～2019年10月31日

◆対象者 : 吉備国際大学全学生(通信制を除く)

◆アンケート対象者数 : 1,814人 ◆アンケート回答者数 : 749人 ◆回答率 : 41.3%

Q1. 授業のある日に、自宅で1日平均、何時間勉強しますか？

	比率	人数
・0時間	26%	192人
・1時間未満	42%	314人
・1～2時間未満	23%	174人
・2～3時間未満	6%	47人
・3時間以上	3%	21人

Q2. 授業のある日に、大学で1日平均、何時間勉強しますか？ (授業時間は除く。)

・0時間	27%	205人
・1時間未満	40%	296人
・1～2時間未満	18%	137人
・2～3時間未満	6%	43人
・3時間以上	9%	66人

Q3. 授業のない日に、1日平均、何時間勉強しますか？












・0時間	31%	228人
・1時間未満	30%	227人
・1～2時間未満	22%	168人
・2～3時間未満	9%	69人
・3時間以上	7%	55人

Q4. 授業時間外にする勉強で時間の多いものを選んでください。(複数回答可)









・授業の予習・復習(専門科目)	253人
・授業の予習・復習(教養科目)	127人
・課題・レポート	448人
・定期試験の勉強	224人
・国家試験や資格取得の勉強	129人
・卒業論文等	70人
・就職試験	31人
・大学の授業以外の勉強	74人
・ほとんど勉強しない。	96人
・その他	32人

Q5. 授業の課題・予習・復習などの学修は、どこで行いますか。(複数回答可)








人数

・大学図書館		166人
・2号館ラーニングcommons		87人
・ラーニングスペース（3号館前）		19人
・アジア村		57人
・6号館地下ラウンジ		32人
・自修道場（岡山・あわじ）		21人
・学食		36人
・空き教室		128人
・自宅・下宿・寮		556人
・公立図書館（高梁市図書館など）		140人
・その他		34人








Q6. 大学に入学して勉強を進めていく上で、困難を感じたことがありますか。それはどのようなことですか。(複数回答可)

・特にない。		487人
・授業がわからない。		129人
・課題ができない。		38人
・担当教員に質問できない。		36人
・勉強について相談できる人がいない。		54人
・履修方法がわからない。		10人
・どこに質問してよいかわからない。		68人
・その他		14人

Q7. 学修や履修についてわからないことがあるとき、誰に相談しますか。(複数回答可)

・チューター、ゼミ担当教員		360人
・そのほかの教員		102人
・教務課		44人
・友人		573人
・保護者		48人
・相談できる人がいない		17人
・相談しない		53人

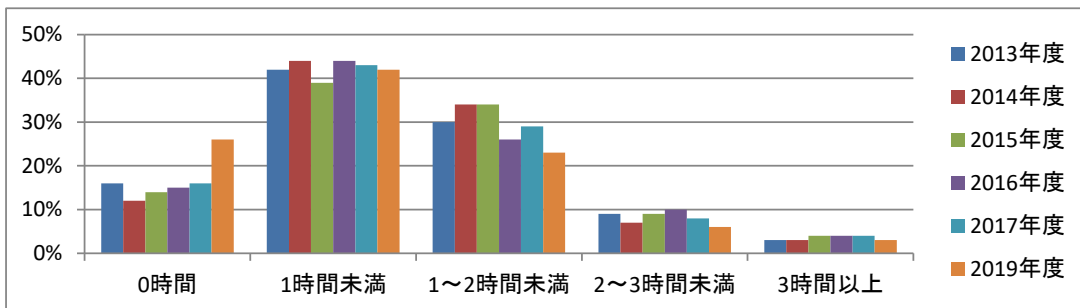
Q8. ラーニングサポートセンターでは学修に関する相談や支援を行っています。今後、行ってほしいことは何ですか。(複数回答可)

・学修相談の充実		221人
・英語などの語学講座		104人
・基礎的な科目の補習授業		88人
・問題集や参考書などの充実		191人
・開館時間の延長		116人
・各種資格取得のための講座		166人
・その他		40人

学修時間の経年比較（2013年度～2019年度）

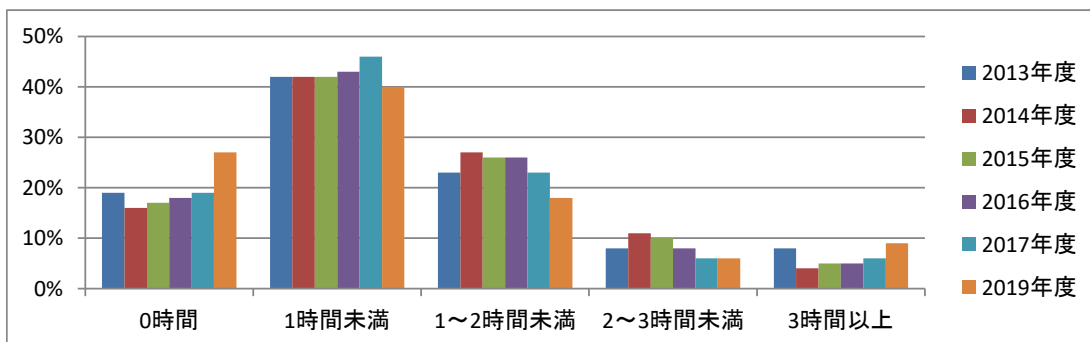
Q1. 授業のある日に、自宅で1日平均、何時間勉強しますか？

	0時間	1時間未満	1～2時間未満	2～3時間未満	3時間以上
2013年度	16%	42%	30%	9%	3%
2014年度	12%	44%	34%	7%	3%
2015年度	14%	39%	34%	9%	4%
2016年度	15%	44%	26%	10%	4%
2017年度	16%	43%	29%	8%	4%
2019年度	26%	42%	23%	6%	3%



Q2. 授業のある日に、大学で1日平均、何時間勉強しますか？（授業時間は除く。）

	0時間	1時間未満	1～2時間未満	2～3時間未満	3時間以上
2013年度	19%	42%	23%	8%	8%
2014年度	16%	42%	27%	11%	4%
2015年度	17%	42%	26%	10%	5%
2016年度	18%	43%	26%	8%	5%
2017年度	19%	46%	23%	6%	6%
2019年度	27%	40%	18%	6%	9%



Q3. 授業のない日に、1日平均、何時間勉強しますか？

	0時間	1時間未満	1～2時間未満	2～3時間未満	3時間以上
2013年度	21%	33%	27%	14%	5%
2014年度	16%	29%	32%	16%	7%
2015年度	16%	25%	31%	17%	11%
2016年度	15%	33%	27%	12%	14%
2017年度	18%	33%	26%	14%	9%
2019年度	31%	30%	23%	9%	7%

