

平成 16 年 度

学生による授業評価アンケート集計結果のまとめ

吉 備 国 際 大 学

平成 16 年度

学生による授業評価アンケート集計結果のまとめ

平成 16 年度自己点検自己評価委員会

教育指導部会

学生の学習の活性化を図り、教員の教育指導方法の改善を目的として、平成 10 年度に社会学部において最初の学生による授業評価アンケートを試行して以来、「継続的に授業アンケートを行うためのシステム構築に向けての試験的实施」という意図の下で継続的に実施してきた。実施方法としては、毎年 1 学部ずつ順次実施してきたが、平 15 年度で一巡したのを受けて平成 16 年度には将来の全学部完全実施に向けた過渡的段階として、前期末に「保健科学部」、後期末に「社会福祉学部」でそれぞれ実施した。

本報告書は、当該 2 学部において平成 16 年度に実施した「学生による授業評価アンケート」の集計結果のまとめである。なお、授業評価アンケート用紙原本（裏面に学生の感想・意見の自由記述欄がある）と講義別集計結果については、授業を改善していく手がかりとして活用していただくことを期待して、保健科学部担当授業教員には平成 16 年 9 月に、また社会福祉学部授業担当教員には平成 17 年 3 月にすでに返却している。

1. 調査対象

保健科学部（看護学科、理学療法学科、作業療法学科）、社会福祉学部（社会福祉学科、健康スポーツ福祉学科、精神保健福祉学科、臨床心理学科、福祉ボランティア学科）の専任教員、他学部からの兼任教員および非常勤教員が担当する、アンケート実施期間中に開講されていた両学部のすべての講義を対象とした。ただし、従来どおり、演習、実技、実習、集中講義は含まれていない。授業アンケートを実施した講義は、保健科学部で 113 講義、延べ回答者数は 4,852 人で、1 講義平均 42.9 人であった。また社会福祉学部では 248 講義、延べ回答者数は 11,742 人で、1 講義平均 47.3 人であった。なお、多くの教員は複数の異なる科目の講義を担当しており、講義の種類によって違った評価を受ける場合が少なくなく、同一の教員が、ある講義では高い評価を受ける一方、他の講義ではそうでない場合がしばしばある。したがって、この調査は教員個人の指導力の有無を直接に測定することを目的とするものではないことを述べておきたい。

2. 調査日時

保健科学部は、平成 16 年 7 月 1 日（木）～7 月 8 日（木）の間で実施した。また、社会福祉学部は、平成 16 年 12 月 13 日（月）～12 月 20 日（月）、平成 17 年 1 月 8 日（土）～1 月 17 日（月）の間で実施した。

3. 調査手続き

両学部とも、授業担当教員によって授業時間内に無記名式の所定のアンケート用紙が配布され、記入要領説明後実施された。回収したアンケート用紙はその場で指定の封筒に入れ封印され、授業終了後直ちに所定の場所へ返却された。

4. 質問項目

両学部とも同一の質問項目を用いたが、構成は、学生自身の授業への取り組み、受講態度に関する自己評定尺度が2項目、担当教員の授業の仕方などについての授業評価項目10項目、学生自身の受講態度、担当教員の授業の仕方の両面からとらえた総合的評価1項目、さらに担当教員による自由設問欄の、合計14項目からなっている。そのうち、自由設問欄以外は、いずれの項目も「良くない(1点)」から「非常に良い(5点)」までの5段階で評定を求めた。以下のまとめは、主としてこれらの項目の評定平均値に基づいて行ったものである。

5. 調査結果の概要

(1) 保健科学部の結果について

1) 全体の結果について

全体の平均値をみると、学生自身の自己評価は3.86、学生の授業評価は3.83、総合評価は3.90で、ほとんどの項目が3.7を上回っており肯定的回答が多かった。特に、「授業に対する熱意・意欲を感じた(4.11)」、「授業時間はきちんと守られていた(4.14)」、「学力や知識を身につけるのに効果的だった(3.98)」、「自分自身の受講態度は良かった(3.92)」、「授業を全体的に評価する(3.90)」などの項目が高く、受講生は担当教員の熱意や授業に対して取り組む姿勢を高く評価している。ただ、「授業内容は、講義計画に沿ったものであった(3.22)」や「話し方は明瞭で聞きやすかった(3.78)」、「教員は授業の雰囲気を保つよう配慮していた(3.79)」、「授業は、学習意欲をかきたてるものであった(3.79)」、「板書、OHP等の文字は見やすかった(3.80)」など全体の中ではやや低い項目もあり、学生の立場に立った有効なプレゼンテーション方法や、興味や関心の持てる講義内容づくりへのさらなる工夫が期待される。

2) 基礎科目の全体結果について

基礎科目群では、学生自身の自己評価は3.91、学生の授業評価は3.87、総合評価は3.96といずれの平均値も高く、受講学生の授業に対する満足度は高いといえる。ただ、個々の項目をみると前述の全体の結果と同様の項目でやや得点が低く、今後一層の改善が期待される。

3) 専門科目の全体結果について

専門科目群についてみると、学生自身の自己評価は3.54、学生の授業評価は3.54、また総合評価も3.56と、いずれも基礎科目群に比べて低く、特に「授業内容は、講義計画に沿ったものであった(2.95)」は、理論平均値3.0を下回る結果となっている。また、「授業中、学生の参加

が配慮されているか(3.32)」、「板書、OHP等の文字は見やすかったか(3.39)」、「資料などの準備、説明は十分であったか(3.42)」、「授業は、学習意欲をかきたてるものであったか(3.43)」等の項目も他の項目に比して低く、今後の検討課題と考えられる。

4) 教職科目の結果について

教職科目については、看護学科のみで開講されているが、学生自身の自己評価が3.76、学生の授業評価が3.81、総合評価が3.86であり、受講生たちは一応の満足度を示しているといえるが、「授業内容は、講義計画に沿ったものであった(3.16)」や「板書、OHP等の文字は見やすかった(3.64)」、「授業は、学習意欲をかきたてるものであった(3.65)」などの項目はやや低く、学生にとって魅力ある授業内容や方法についてもさらに検討してみる必要がある。

5) 担当教員の勤務形態別の全体結果について

担当教員の勤務形態別にみると、学生自身の自己評価、学生の授業評価、総合評価とも最も高いのが専任教員で、次に非常勤教員、兼担他学部専任教員の順であった。いずれの形態においても「教員の授業に対する熱意・意欲を感じた」や「授業時間はきちんと守られていた」等の項目得点が高く、担当教員の教育姿勢に対して肯定的に評価している。

6) 全体的なまとめ

全体としては、学生自身の真摯で積極的な取り組みが示されていると同時に、教員の熱心な取り組みが評価されるが、授業開始時におけるシラバス内容の確認や授業内容とシラバスの整合性の点検、授業への学生参加の促進、プレゼンテーション方法などについてさらなる工夫が求められる。

(2) 社会福祉学部の結果について

1) 全体の結果について

全体の平均値では、学生自身の自己評価が3.55、学生の授業評価が3.59、総合評価が3.70であった。総合評価を上回る項目は、「授業に対する熱意・意欲を感じた(3.86)」、「授業時間はきちんと守られていた(3.90)」の2項目であり、他の項目も「授業内容は、講義計画に沿ったものであった(3.17)」を除いてすべて3.5以上であった。授業時間を守ったり、資料などの準備、説明が十分であるなど、担当教員の熱意・意欲はうかがえるが、実際の授業内容とシラバスの整合性については十分な配慮が必要であろう。なお、全体としては受講学生はある程度肯定的な評価を下しているが、3.90が最高値であることから、今後一層の工夫改善が望まれる。

2) 基礎科目の全体結果について

基礎科目の全体結果についてみると、学生の自己評価が3.51、学生の授業評価が3.61であり、総合評価は3.72であった。中でも平均値の高い項目は、「授業時間はきちんと守られていた(3.93)」、「授業に対する熱意・意欲を感じた(3.88)」、「学力や知識を身につけるのに効果的であった(3.75)」などであった。一方、「授業内容は、講義計画に沿ったものであった(3.18)」は前

述の全体の結果と同様にやや低く、さらなる改善が期待される。

3) 専門科目の全体結果について

専門科目群では、学生の自己評価の平均値は 3.79 であった。また、学生の授業評価は 3.64、総合評価は 3.74 であった。いずれも基礎科目群より高く、特に「受講態度はよかった(3.91)」や「授業に対する熱意・意欲を感じた(3.98)」等の項目に見られるように、学生のより積極的に学ぶ姿勢や教員の授業に取り組む姿勢が肯定的に評価されているといえよう。ただ、講義計画に沿った授業内容には十分留意する必要がある。

4) 教職科目の全体結果について

学生自身の自己評価平均値が 3.59、学生の授業評価平均値は 3.56、総合評価は 3.67 であった。「授業時間はきちんと守られていた(3.87)」や「授業に対する熱意・意欲を感じた(3.82)」、「教員は授業の雰囲気を保つよう配慮していた(3.67)」などのように肯定的な評価がみられる項目がある一方、「授業内容は、講義内容に沿ったものであった(3.15)」や「授業は学習意欲をかきたてるものであった(3.43)」、「板書、OHP 等の文字は見やすかった(3.49)」などにおいて今後一層の配慮が望まれる。

5) 担当教員の勤務形態別の全体結果について

学生自身の自己評価にさほど差異は見られないが、授業評価の平均値では専任教員(3.61)、兼任他学部専任教員(3.49)、非常勤教員(3.60)とやや違いがある。また、総合評価においても専任教員(3.72)、兼任他学部専任教員(3.55)、非常勤教員(3.71)であった。特に兼任他学部専任教員の場合、「授業内容は、講義計画に沿ったものであった(3.05)」、「話し方は明瞭で聞きやすかった(3.24)」、「授業は、学習意欲をかきたてるものであった(3.38)」などの内容改善に向けた一層の取り組みが必要であると思われる。

6) 全体的なまとめ

学生自身の自己評価、学生の授業評価、総合評価の結果について、全体、基礎科目群、専門科目群、教職科目群、また担当教員の勤務形態別に検討したが、平均値が 4.0 を上回る項目がなく、学生自身の自己啓発や積極的な授業への取り組みを期待したい。同時に、担当教員にも学生が自己覚知を深め、向上心をもって受講できるよう、動機づけや授業内容、方法の一層の工夫が求められよう。

評価項目

授業評価アンケート集計結果の一覧（保健科学部）

学年	学期	対象人数	有効回答数	有効回答率	平均値	標準偏差	備考
T0.E	01	30					
S0.E	01	32	180	100%	2.00	0.00	
T1.S	02	32	353	100%	2.00	0.00	
S1.E	01	30	153	51%	1.81	0.41	
S1.S	02	30	153	51%	1.81	0.41	
S2.E	01	30	153	51%	1.81	0.41	
S2.S	02	30	153	51%	1.81	0.41	
T2.E	01	30	153	51%	1.81	0.41	
T2.S	02	30	153	51%	1.81	0.41	
T3.E	01	30	153	51%	1.81	0.41	
T3.S	02	30	153	51%	1.81	0.41	

<資料の構成>

1. 保健科学部全体の項目別度数分布と平均値、分布比率
2. 保健科学部の「基礎科目全体」の項目別度数分布と平均値、分布比率
3. 保健科学部の「専門科目全体」の項目別度数分布と平均値、分布比率

4. 保健科学部の「教職科目全体」の項目別度数分布と平均値、分布比率

5. 保健科学部の「専任教員全体」の項目別度数分布と平均値、分布比率

6. 保健科学部の「兼担他学部専任教員全体」の項目別度数分布と平均値、分布比率

7. 保健科学部の「非常勤教員全体」の項目別度数分布と平均値、分布比率

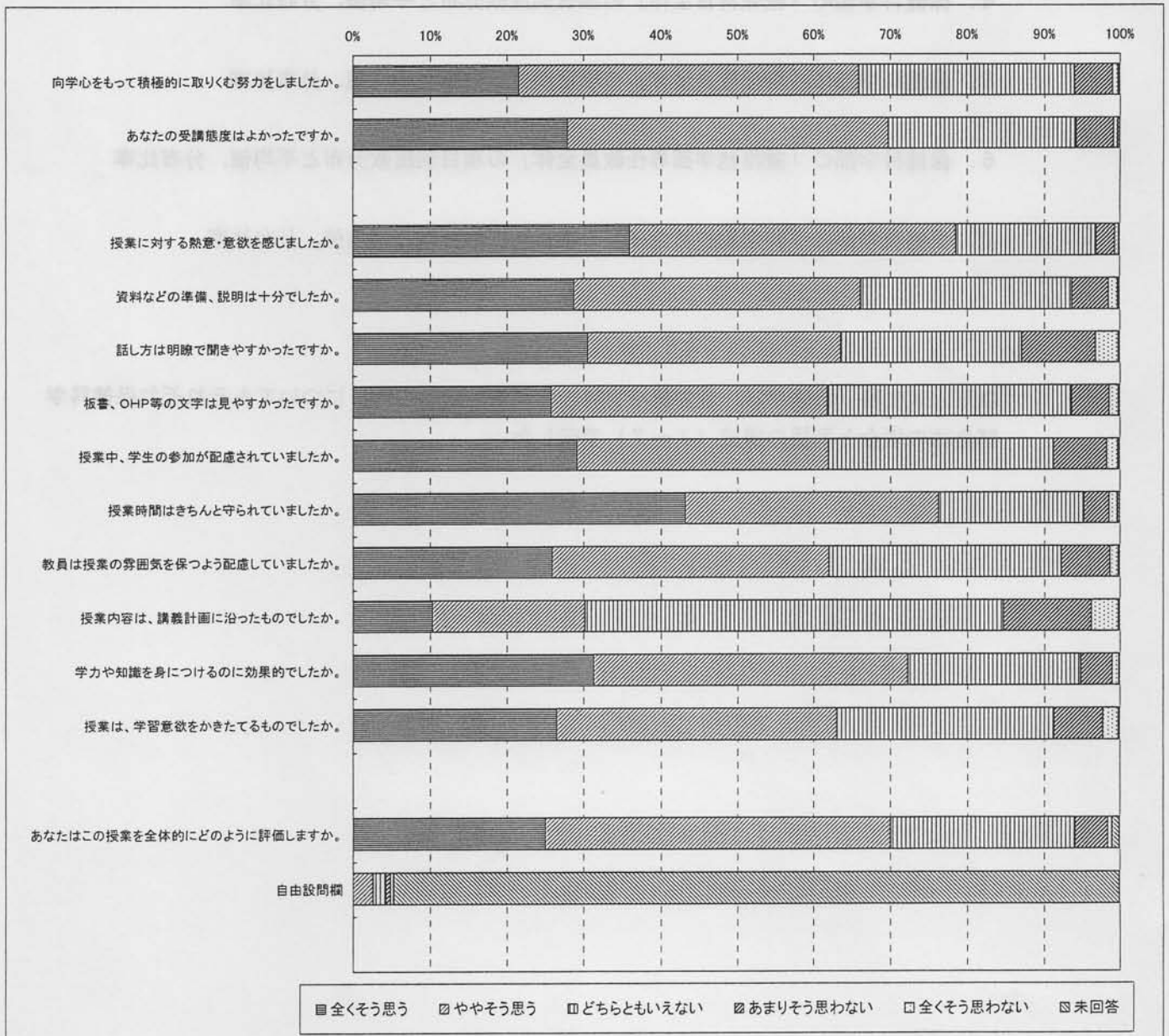
以下、3学科（看護学科、理学療法学科、作業療法学科の順）についてもそれぞれ保健科学部全体の場合と同様の構成（1～7）で示した。

保健科学部の全体度数分布

人数分布

	全くそう思う	ややそう思う	どちらともいえない	あまりそう思わない	全くそう思わない	未回答	平均値
向学心をもって積極的に取り組む努力をしましたか。	1045	2154	1361	246	36	10	3.81
あなたの受講態度はよかったですか。	1353	2033	1184	241	26	15	3.92
授業に対する熱意・意欲を感じましたか。	1744	2068	890	120	25	5	4.11
資料などの準備、説明は十分でしたか。	1394	1817	1333	237	62	9	3.88
話し方は明瞭で聞きやすかったですか。	1483	1601	1142	472	148	6	3.78
板書、OHP等の文字は見やすかったですか。	1251	1747	1545	241	61	7	3.80
授業中、学生の参加が配慮されていましたか。	1414	1591	1422	341	73	11	3.81
授業時間はきちんと守られていましたか。	2096	1607	919	163	53	14	4.14
教員は授業の雰囲気を保つよう配慮していましたか。	1256	1754	1466	314	54	8	3.79
授業内容は、講義計画に沿ったものでしたか。	498	967	2643	562	176	6	3.22
学力や知識を身につけるのに効果的でしたか。	1519	1990	1092	204	42	5	3.98
授業は、学習意欲をかきたてるものでしたか。	1286	1774	1370	312	102	8	3.79
あなたはこの授業を全体的にどのように評価しますか。	1213	2186	1166	212	29	46	3.90
自由設問欄	0	126	80	28	22	4596	3.21

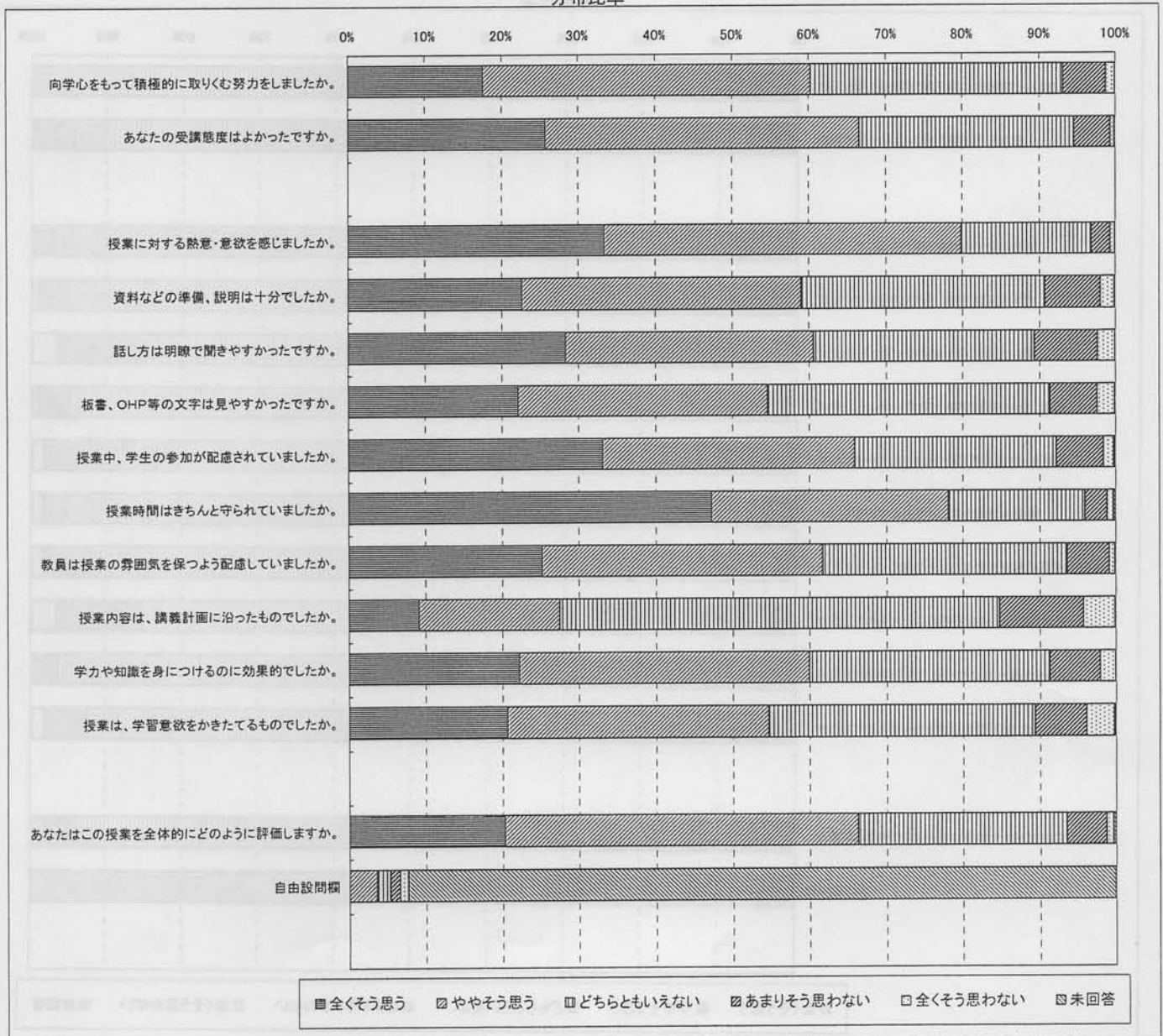
分布比率



人数分布

	全くそう思う	ややそう思う	どちらともいえない	あまりそう思わない	全くそう思わない	未回答	平均値
向学心をもって積極的に取り組む努力をしましたか。	193	467	358	62	13	0	3.70
あなたの受講態度はよかったですか。	281	448	305	52	6	1	3.87
授業に対する熱意・意欲を感じましたか。	365	508	186	27	7	0	4.10
資料などの準備、説明は十分でしたか。	247	399	346	80	20	1	3.71
話し方は明瞭で聞きやすかったですか。	310	353	314	91	25	0	3.76
板書、OHP等の文字は見やすかったですか。	242	355	402	68	25	1	3.66
授業中、学生の参加が配慮されていましたか。	362	359	287	68	15	2	3.90
授業時間はきちんと守られていましたか。	517	337	195	32	9	3	4.21
教員は授業の雰囲気を保つよう配慮していましたか。	275	400	348	61	8	1	3.80
授業内容は、講義計画に沿ったものでしたか。	100	201	626	120	45	1	3.17
学力や知識を身につけるのに効果的でしたか。	243	413	342	73	22	0	3.72
授業は、学習意欲をかきたてるものでしたか。	226	372	379	74	40	2	3.61
あなたはこの授業を全体的にどのように評価しますか。	222	503	297	57	10	4	3.80
自由設問欄	0	40	19	14	11	1009	3.05

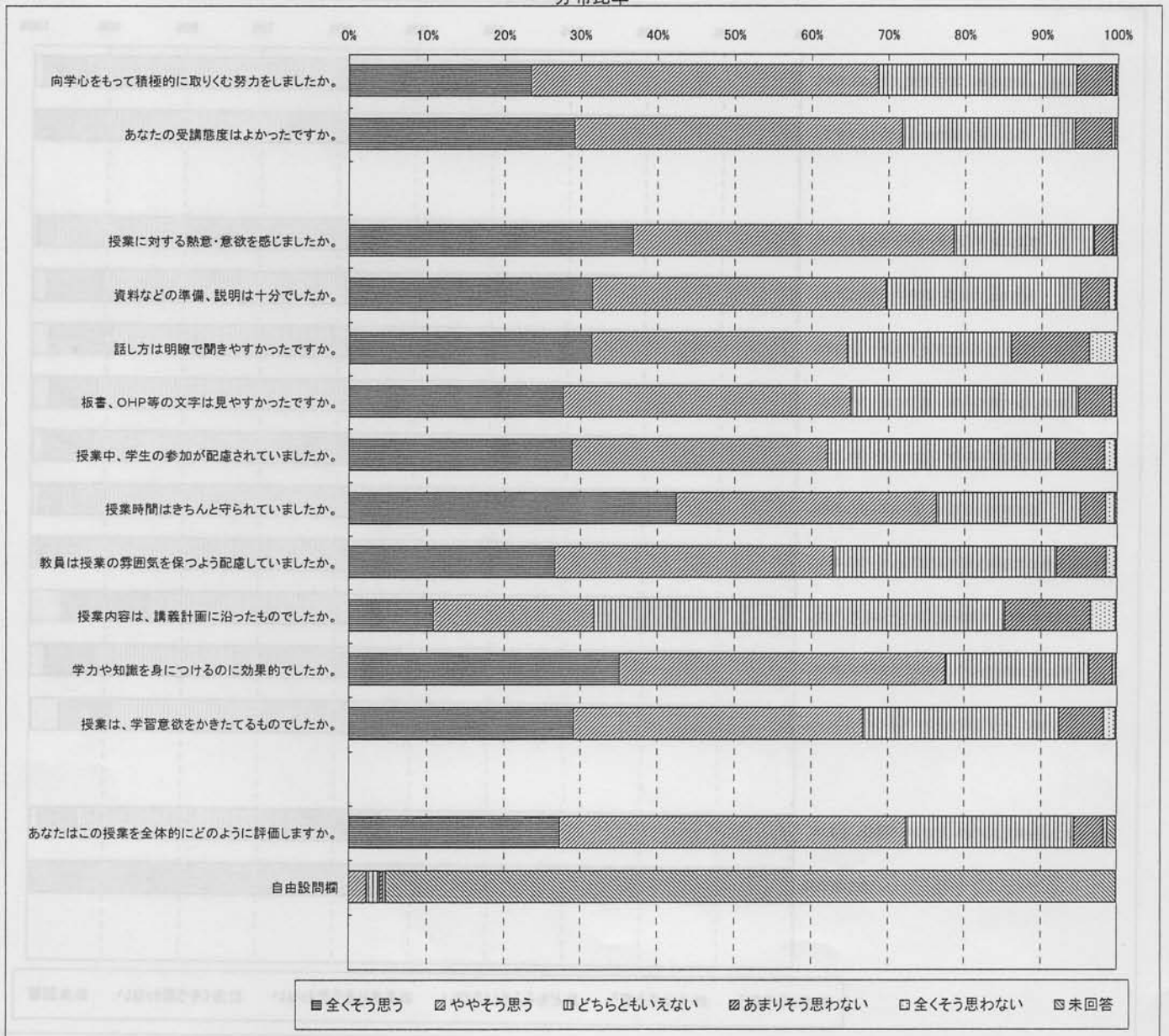
分布比率



人数分布

	全くそう思う	ややそう思う	どちらともいえない	あまりそう思わない	全くそう思わない	未回答	平均値
向学心をもって積極的に取り組む努力をしましたか。	826	1593	907	164	18	9	3.87
あなたの受講態度はよかったですか。	1024	1504	793	168	15	13	3.96
授業に対する熱意・意欲を感じましたか。	1296	1468	648	86	15	4	4.12
資料などの準備、説明は十分でしたか。	1109	1343	895	134	29	7	3.96
話し方は明瞭で聞きやすかったですか。	1107	1170	751	362	122	5	3.79
板書、OHP等の文字は見やすかったですか。	975	1319	1042	155	21	5	3.87
授業中、学生の参加が配慮されていましたか。	1014	1174	1040	233	49	7	3.82
授業時間はきちんと守られていましたか。	1493	1191	663	118	42	10	4.13
教員は授業の雰囲気を保つよう配慮していましたか。	935	1276	1026	231	43	6	3.81
授業内容は、講義計画に沿ったものでしたか。	382	737	1880	397	117	4	3.25
学力や知識を身につけるのに効果的でしたか。	1234	1494	660	109	16	4	4.09
授業は、学習意欲をかきたてるものでしたか。	1021	1332	896	209	54	5	3.87
あなたはこの授業を全体的にどのように評価しますか。	961	1589	770	138	18	41	3.96
自由設問欄	0	84	60	14	11	3348	3.28

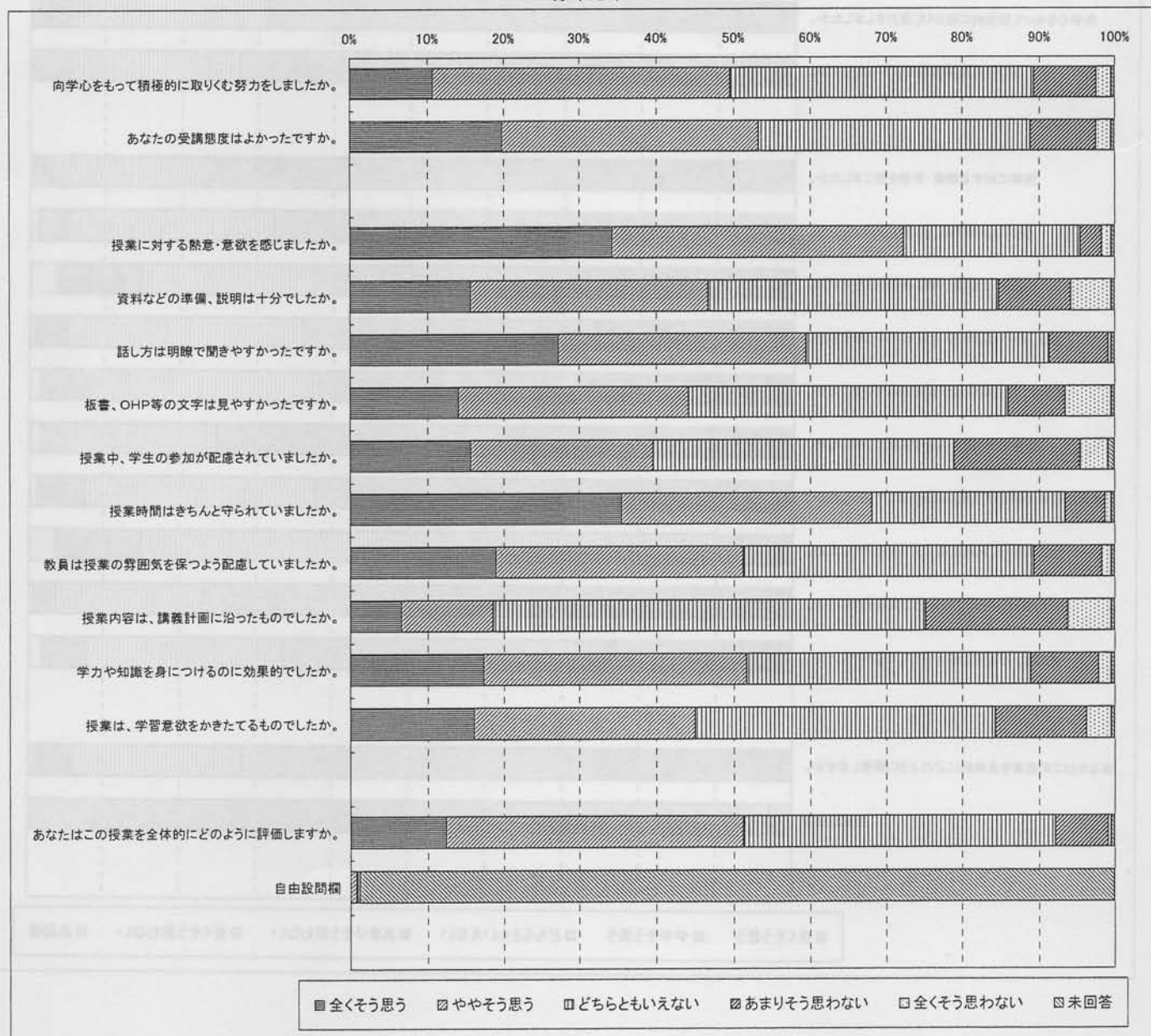
分布比率



人数分布

	全くそう思う	ややそう思う	どちらともいえない	あまりそう思わない	全くそう思わない	未回答	平均値
向学心をもって積極的に取り組む努力をしましたか。	26	94	96	20	5	1	3.48
あなたの受講態度はよかったですか。	48	81	86	21	5	1	3.61
授業に対する熱意・意欲を感じましたか。	83	92	56	7	3	1	4.02
資料などの準備、説明は十分でしたか。	38	75	92	23	13	1	3.42
話し方は明瞭で聞きやすかったですか。	66	78	77	19	1	1	3.78
板書、OHP等の文字は見やすかったですか。	34	73	101	18	15	1	3.39
授業中、学生の参加が配慮されていましたか。	38	58	95	40	9	2	3.32
授業時間はきちんと守られていましたか。	86	79	61	13	2	1	3.97
教員は授業の雰囲気を保つよう配慮していましたか。	46	78	92	22	3	1	3.59
授業内容は、講義計画に沿ったものでしたか。	16	29	137	45	14	1	2.95
学力や知識を身につけるのに効果的でしたか。	42	83	90	22	4	1	3.57
授業は、学習意欲をかきたてるものでしたか。	39	70	95	29	8	1	3.43
あなたはこの授業を全体的にどのように評価しますか。	30	94	99	17	1	1	3.56
自由設問欄	0	2	1	0	0	239	3.67

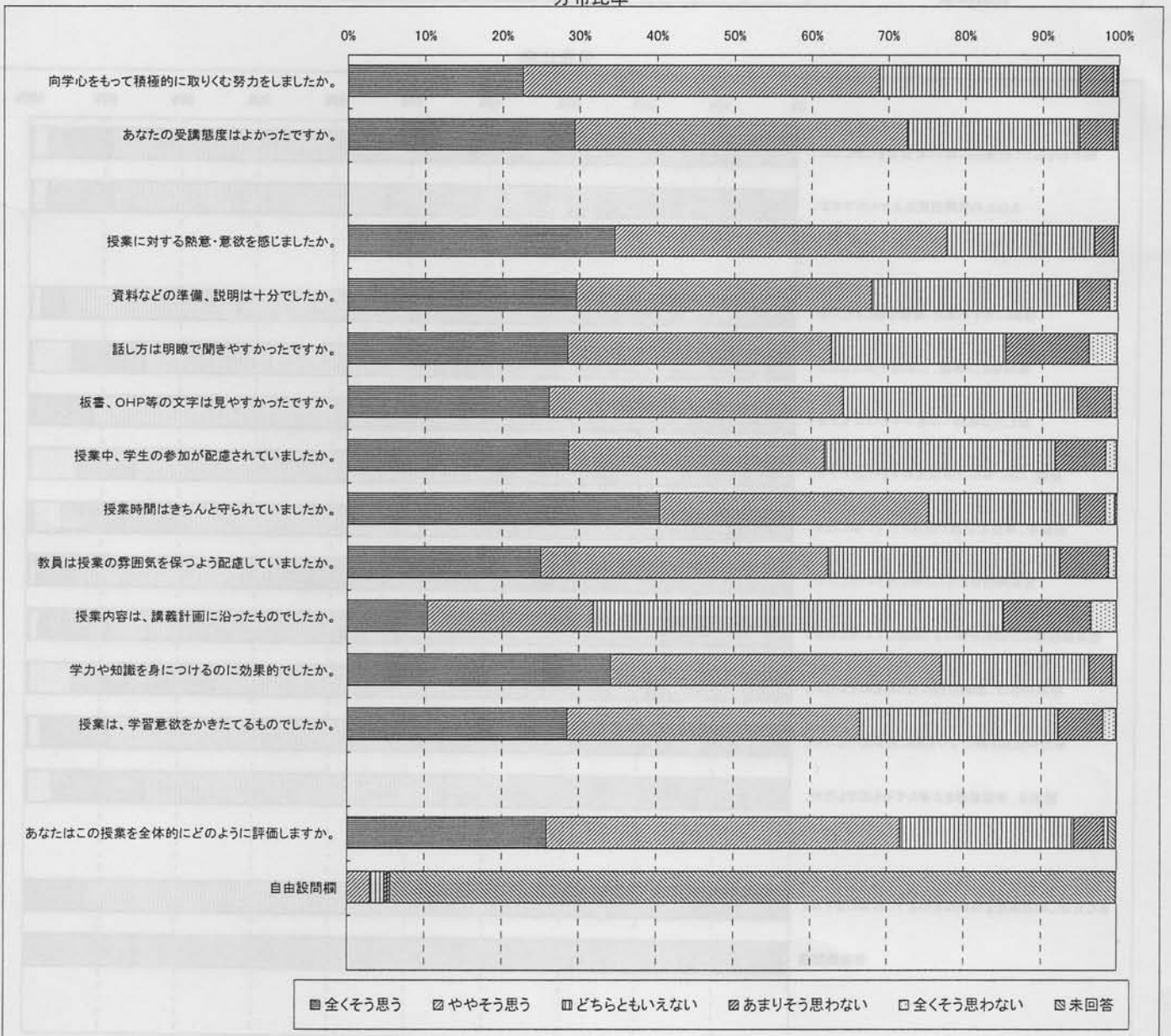
分布比率



人数分布

	全くそう思う	ややそう思う	どちらともいえない	あまりそう思わない	全くそう思わない	未回答	平均値
向学心をもって積極的に取り組む努力をしましたか。	735	1499	843	143	16	6	3.86
あなたの受講態度はよかったですか。	952	1400	721	147	12	10	3.97
授業に対する熱意・意欲を感じましたか。	1119	1400	624	81	16	2	4.09
資料などの準備、説明は十分でしたか。	960	1244	867	137	31	3	3.92
話し方は明瞭で聞きやすかったですか。	923	1110	734	353	120	2	3.73
板書、OHP等の文字は見やすかったですか。	847	1237	984	146	25	3	3.84
授業中、学生の参加が配慮されていましたか。	928	1077	968	219	47	3	3.81
授業時間はきちんと守られていましたか。	1311	1134	634	112	43	8	4.10
教員は授業の雰囲気を保つよう配慮していましたか。	812	1208	975	211	33	3	3.79
授業内容は、講義計画に沿ったものでしたか。	338	695	1728	370	110	1	3.24
学力や知識を身につけるのに効果的でしたか。	1106	1396	619	101	18	2	4.07
授業は、学習意欲をかきたてるものでしたか。	923	1237	829	193	57	3	3.86
あなたはこの授業を全体的にどのように評価しますか。	838	1491	730	130	19	34	3.93
自由設問欄	0	99	59	14	12	3058	3.33

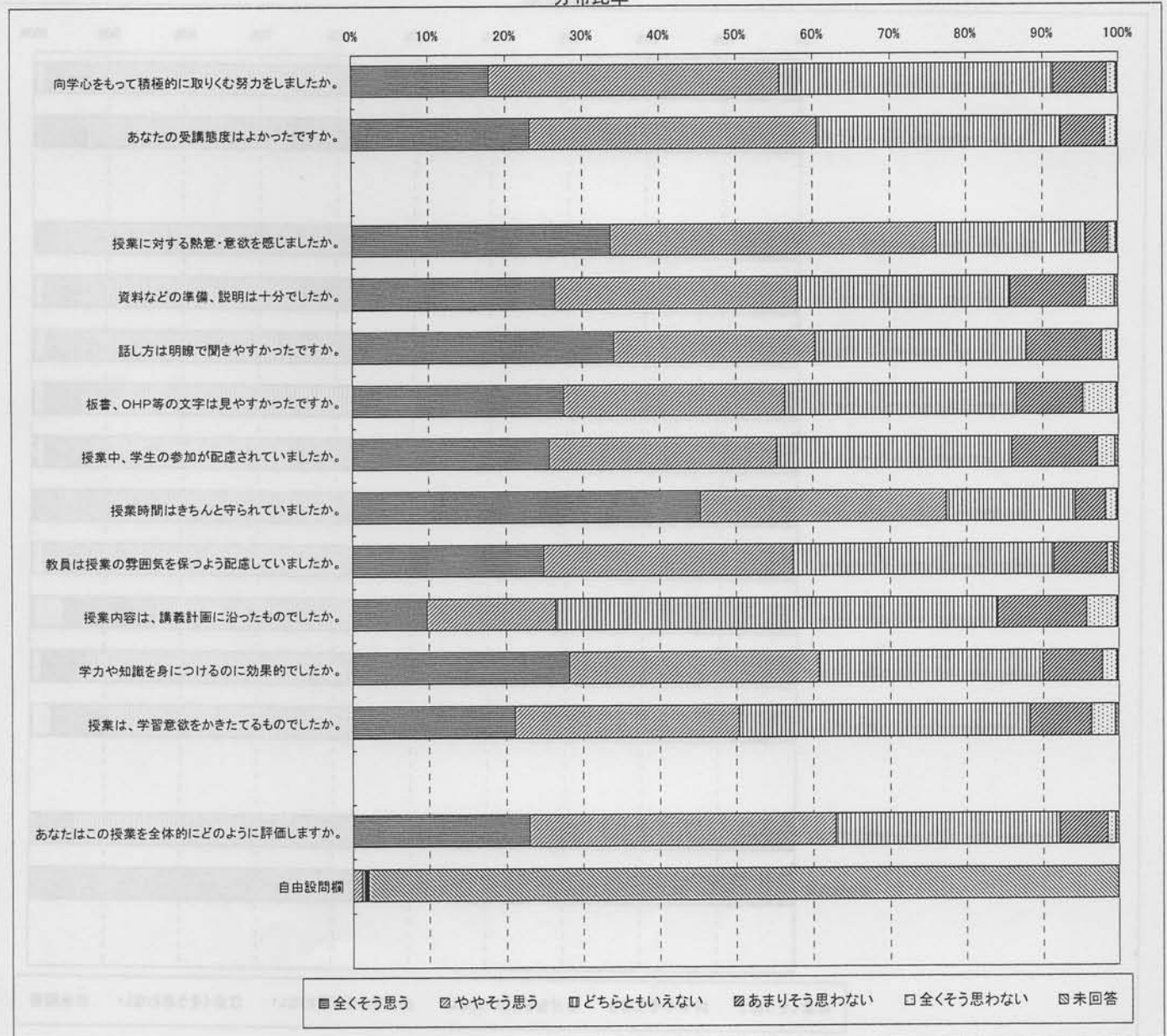
分布比率



人数分布

	全くそう思う	ややそう思う	どちらともいえない	あまりそう思わない	全くそう思わない	未回答	平均値
向学心をもって積極的に取り組む努力をしましたか。	86	181	170	34	6	1	3.64
あなたの受講態度はよかったですか。	111	179	152	28	7	1	3.75
授業に対する熱意・意欲を感じましたか。	161	203	94	14	5	1	4.05
資料などの準備、説明は十分でしたか。	127	151	132	48	18	2	3.67
話し方は明瞭で聞きやすかったですか。	163	126	131	48	9	1	3.81
板書、OHP等の文字は見やすかったですか。	132	138	144	42	21	1	3.67
授業中、学生の参加が配慮されていましたか。	123	142	146	54	11	2	3.66
授業時間はきちんと守られていましたか。	217	153	81	19	7	1	4.16
教員は授業の雰囲気を保つよう配慮していましたか。	119	156	162	34	4	3	3.74
授業内容は、講義計画に沿ったものでしたか。	47	80	275	56	19	1	3.17
学力や知識を身につけるのに効果的でしたか。	135	156	139	38	9	1	3.78
授業は、学習意欲をかきたてるものでしたか。	101	140	181	39	15	2	3.57
あなたはこの授業を全体的にどのように評価しますか。	110	191	140	30	5	2	3.78
自由設問欄	0	6	2	1	1	468	3.30

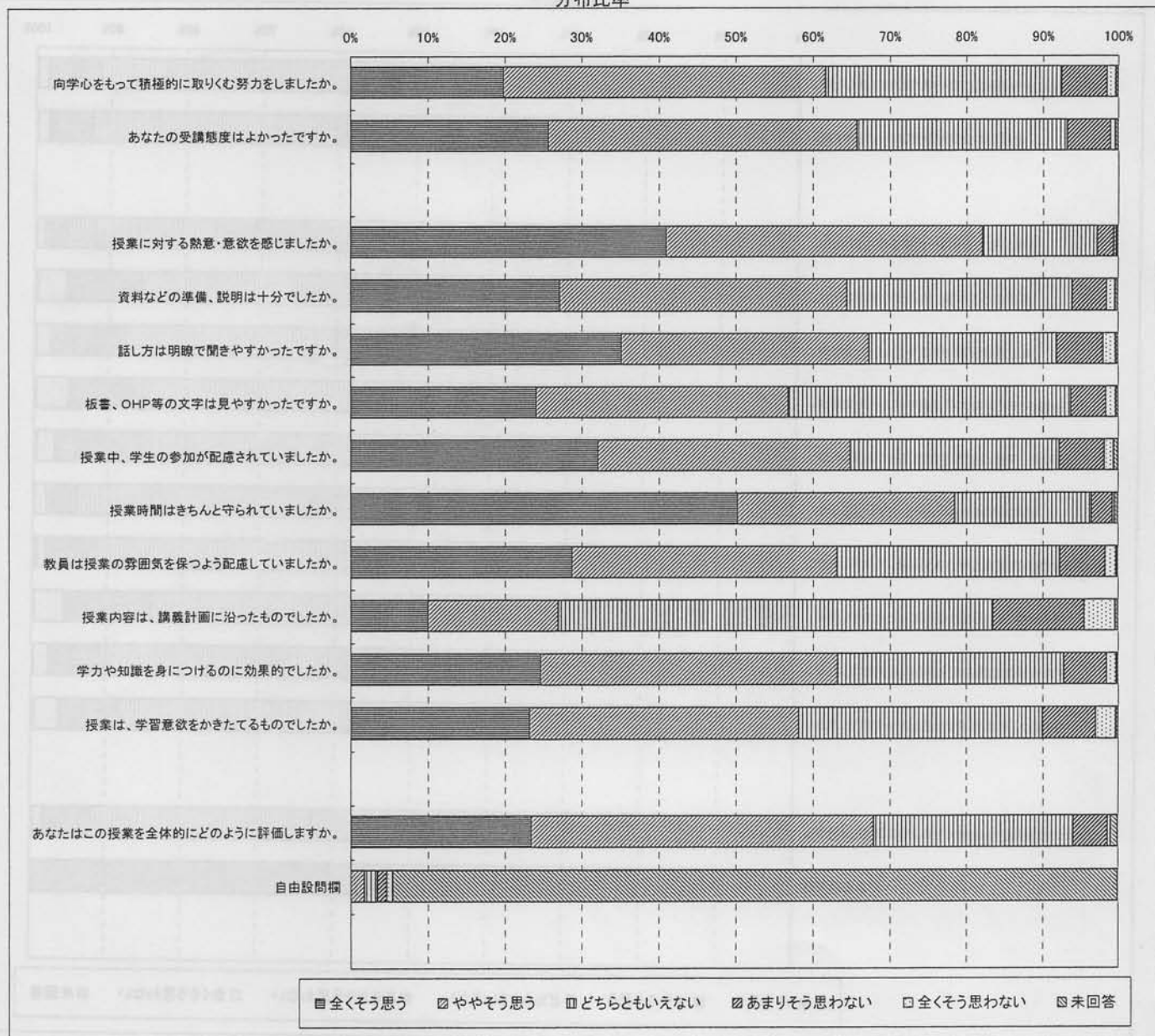
分布比率



人数分布

	全くそう思う	ややそう思う	どちらともいえない	あまりそう思わない	全くそう思わない	未回答	平均値
向学心をもって積極的に取り組む努力をしましたか。	224	474	348	69	14	3	3.73
あなたの受講態度はよかったですか。	290	454	311	66	7	4	3.85
授業に対する熱意・意欲を感じましたか。	464	465	172	25	4	2	4.20
資料などの準備、説明は十分でしたか。	307	422	334	52	13	4	3.85
話し方は明瞭で聞きやすかったですか。	397	365	277	71	19	3	3.93
板書、OHP等の文字は見やすかったですか。	272	372	417	53	15	3	3.74
授業中、学生の参加が配慮されていましたか。	363	372	308	68	15	6	3.89
授業時間はきちんと守られていましたか。	568	320	204	32	3	5	4.26
教員は授業の雰囲気を保つよう配慮していましたか。	325	390	329	69	17	2	3.83
授業内容は、講義計画に沿ったものでしたか。	113	192	640	136	47	4	3.17
学力や知識を身につけるのに効果的でしたか。	278	438	334	65	15	2	3.80
授業は、学習意欲をかきたてるものでしたか。	262	397	360	80	30	3	3.69
あなたはこの授業を全体的にどのように評価しますか。	265	504	296	52	5	10	3.87
自由設問欄	0	21	19	13	9	1070	2.84

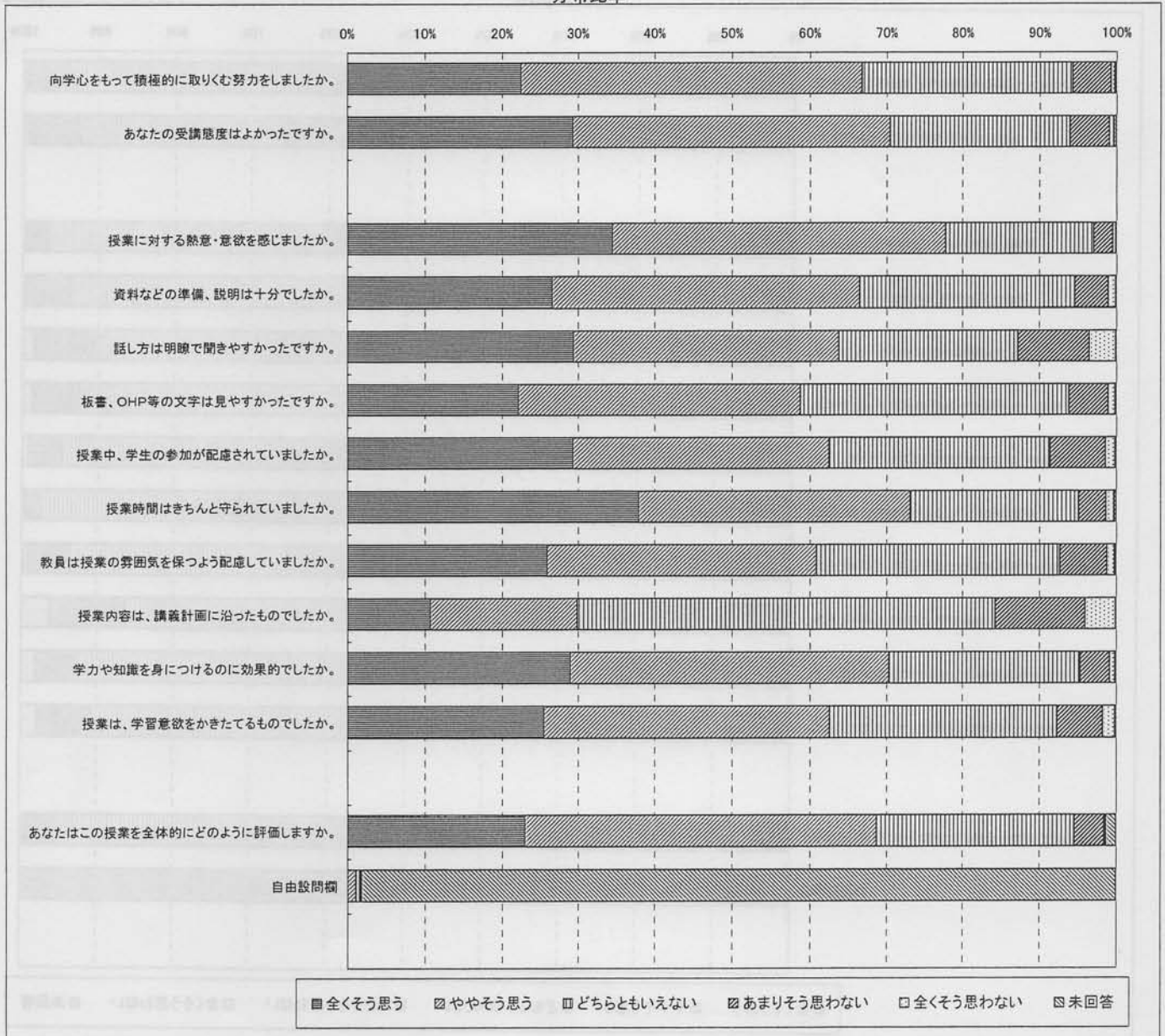
分布比率



看護学科
人数分布

	全くそう思う	ややそう思う	どちらともいえない	あまりそう思わない	全くそう思わない	未回答	平均値
向学心をもって積極的に取り組む努力をしましたか。	531	1045	648	119	11	5	3.84
あなたの受講態度はよかったですか。	690	974	552	121	13	9	3.94
授業に対する熱意・意欲を感じましたか。	813	1023	454	57	10	2	4.09
資料などの準備、説明は十分でしたか。	626	944	662	102	23	2	3.87
話し方は明瞭で聞きやすかったですか。	692	813	554	218	80	2	3.77
板書、OHP等の文字は見やすかったですか。	522	866	826	120	22	3	3.74
授業中、学生の参加が配慮されていましたか。	690	786	680	170	30	3	3.82
授業時間はきちんと守られていましたか。	893	833	517	85	25	6	4.06
教員は授業の雰囲気を保つよう配慮していましたか。	612	826	748	145	23	5	3.79
授業内容は、講義計画に沿ったものでしたか。	252	454	1283	275	93	2	3.21
学力や知識を身につけるのに効果的でしたか。	682	979	588	90	17	3	3.94
授業は、学習意欲をかきたてるものでしたか。	602	875	700	140	38	4	3.79
あなたはこの授業を全体的にどのように評価しますか。	542	1081	607	92	6	31	3.89
自由設問欄	0	27	15	1	0	2316	3.60

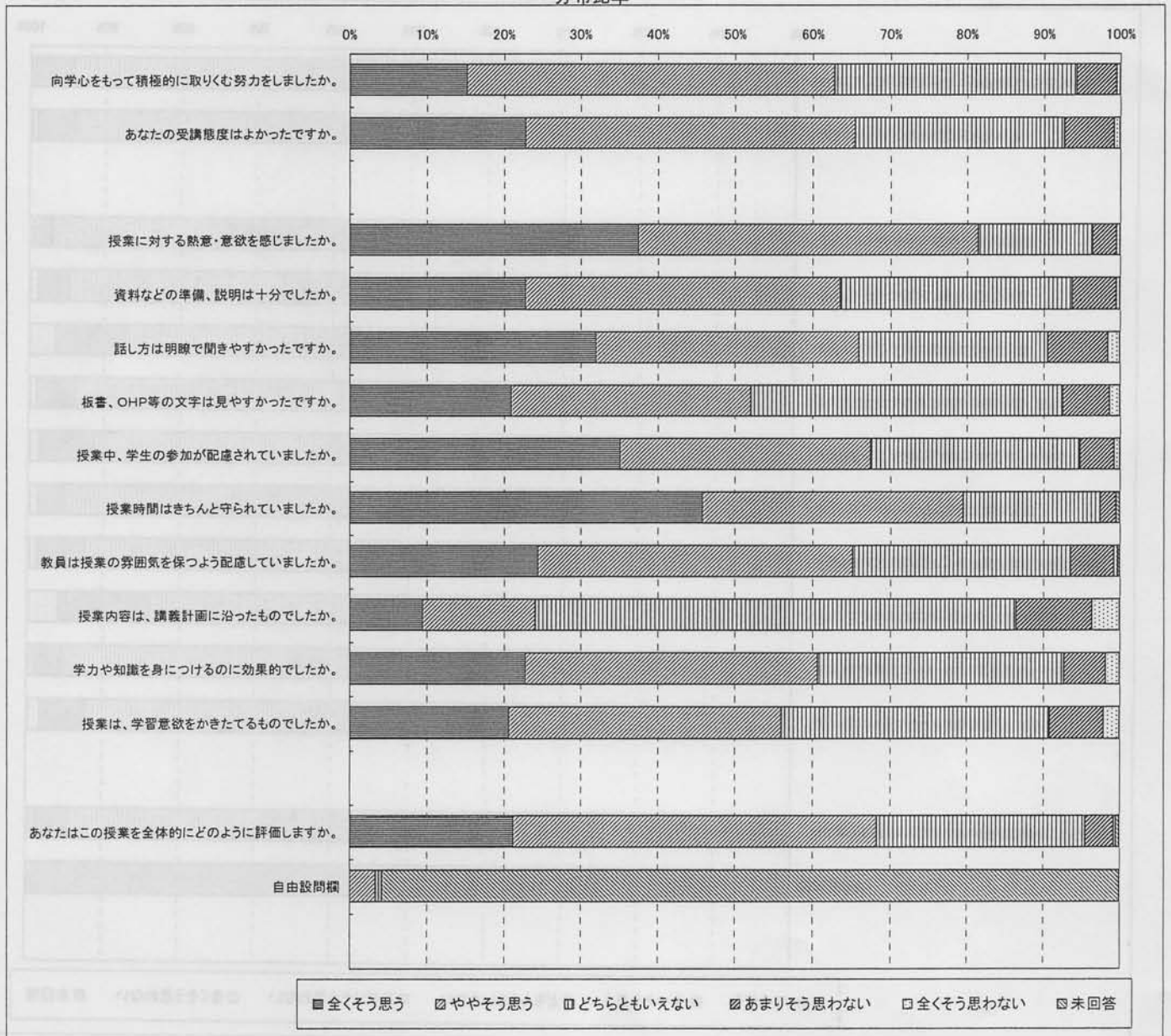
分布比率



看護学科
人数分布

	全くそう思う	ややそう思う	どちらともいえない	あまりそう思わない	全くそう思わない	未回答	平均値
向学心をもって積極的に取り組む努力をしましたか。	58	182	120	20	2	0	3.72
あなたの受講態度はよかったですか。	87	163	104	25	3	0	3.80
授業に対する熱意・意欲を感じましたか。	143	168	57	12	2	0	4.15
資料などの準備、説明は十分でしたか。	87	156	115	22	2	0	3.80
話し方は明瞭で聞きやすかったですか。	122	130	94	30	6	0	3.87
板書、OHP等の文字は見やすかったですか。	80	119	154	24	5	0	3.64
授業中、学生の参加が配慮されていましたか。	134	124	104	17	3	0	3.97
授業時間はきちんと守られていましたか。	175	129	68	8	0	2	4.24
教員は授業の雰囲気を保つよう配慮していましたか。	93	156	108	22	2	1	3.83
授業内容は、講義計画に沿ったものでしたか。	36	56	238	38	14	0	3.16
学力や知識を身につけるのに効果的でしたか。	87	145	122	21	7	0	3.74
授業は、学習意欲をかきたてるものでしたか。	79	135	133	27	8	0	3.65
あなたはこの授業を全体的にどのように評価しますか。	81	180	104	14	1	2	3.86
自由設問欄	0	13	3	0	0	366	3.81

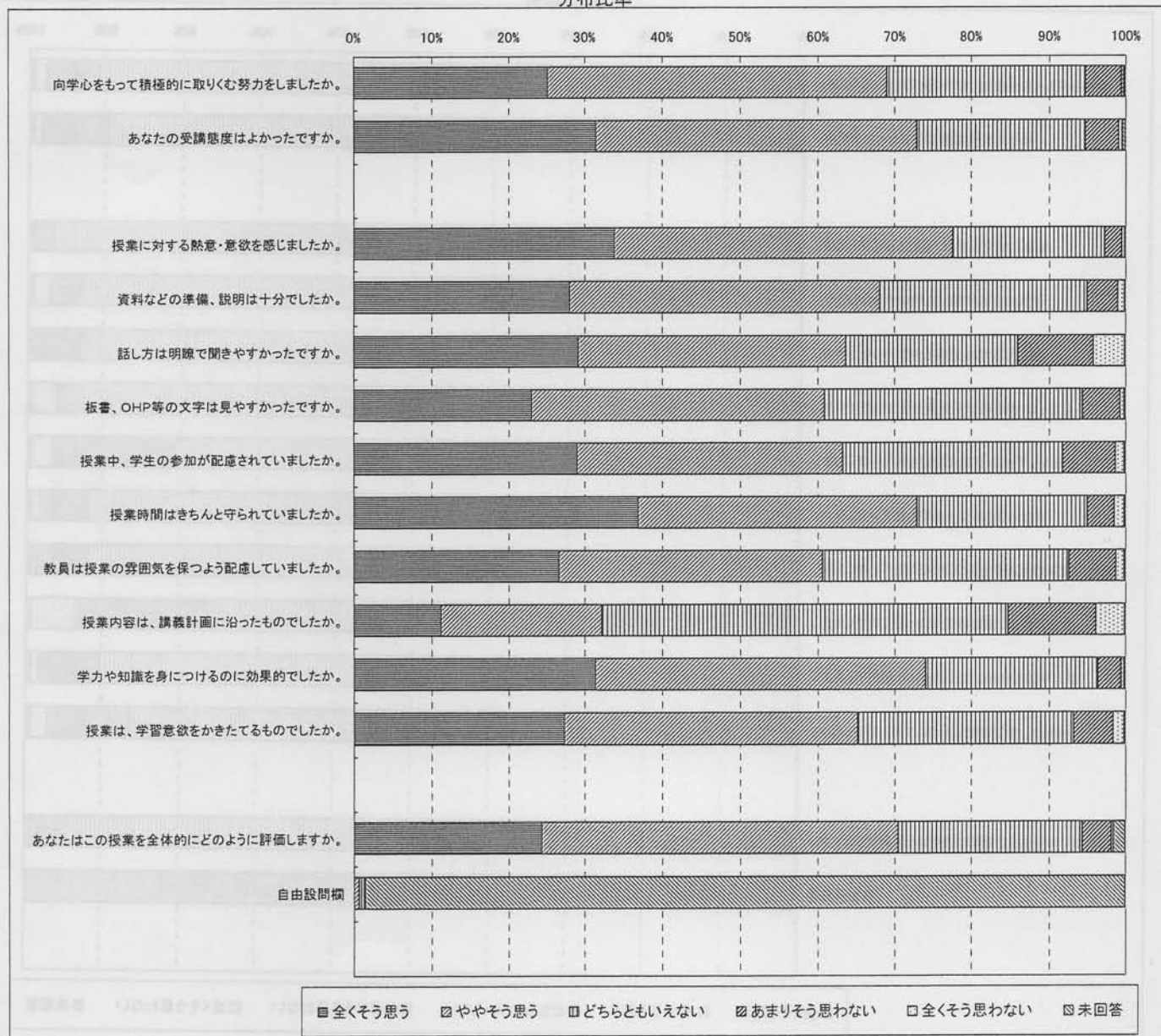
分布比率



看護学科
人数分布

	全くそう思う	ややそう思う	どちらともいえない	あまりそう思わない	全くそう思わない	未回答	平均値
向学心をもって積極的に取り組む努力をしましたか。	450	788	459	86	6	4	3.89
あなたの受講態度はよかったですか。	564	744	389	80	8	8	3.99
授業に対する熱意・意欲を感じましたか。	607	785	352	40	8	1	4.08
資料などの準備、説明は十分でしたか。	502	721	480	72	17	1	3.90
話し方は明瞭で聞きやすかったですか。	522	620	400	176	74	1	3.75
板書、OHP等の文字は見やすかったですか。	412	681	598	89	11	2	3.78
授業中、学生の参加が配慮されていましたか。	520	615	510	124	22	2	3.83
授業時間はきちんと守られていましたか。	662	646	394	65	23	3	4.04
教員は授業の雰囲気を保つよう配慮していましたか。	477	610	573	110	20	3	3.79
授業内容は、講義計画に沿ったものでしたか。	201	376	943	204	68	1	3.24
学力や知識を身につけるのに効果的でしたか。	563	766	400	54	8	2	4.02
授業は、学習意欲をかきたてるものでしたか。	490	680	501	93	26	3	3.85
あなたはこの授業を全体的にどのように評価しますか。	436	828	427	69	5	28	3.92
自由設問欄	0	13	12	1	0	1767	3.46

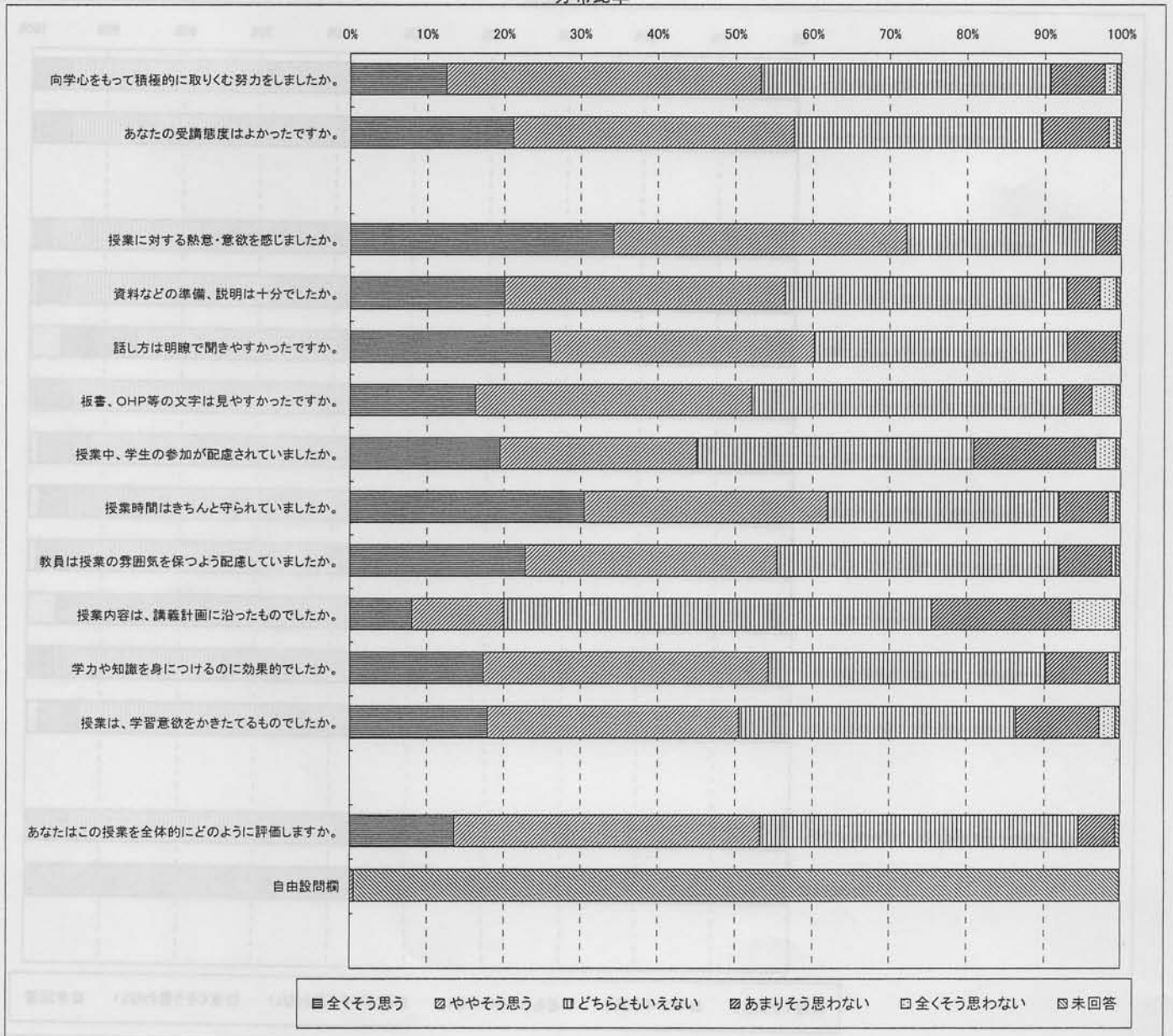
分布比率



看護学科
人数分布

	全くそう思う	ややそう思う	どちらともいえない	あまりそう思わない	全くそう思わない	未回答	平均値
向学心をもって積極的に取りくむ努力をしましたか。	23	75	69	13	3	1	3.56
あなたの受講態度はよかったですか。	39	67	59	16	2	1	3.68
授業に対する熱意・意欲を感じましたか。	63	70	45	5	0	1	4.04
資料などの準備、説明は十分でしたか。	37	67	67	8	4	1	3.68
話し方は明瞭で聞きやすかったですか。	48	63	60	12	0	1	3.80
板書、OHP等の文字は見やすかったですか。	30	66	74	7	6	1	3.58
授業中、学生の参加が配慮されていましたか。	36	47	66	29	5	1	3.44
授業時間はきちんと守られていましたか。	56	58	55	12	2	1	3.84
教員は授業の雰囲気を保つよう配慮していましたか。	42	60	67	13	1	1	3.70
授業内容は、講義計画に沿ったものでしたか。	15	22	102	33	11	1	2.98
学力や知識を身につけるのに効果的でしたか。	32	68	66	15	2	1	3.62
授業は、学習意欲をかきたてるものでしたか。	33	60	66	20	4	1	3.54
あなたはこの授業を全体的にどのように評価しますか。	25	73	76	9	0	1	3.62
自由設問欄	0	1	0	0	0	183	4.00

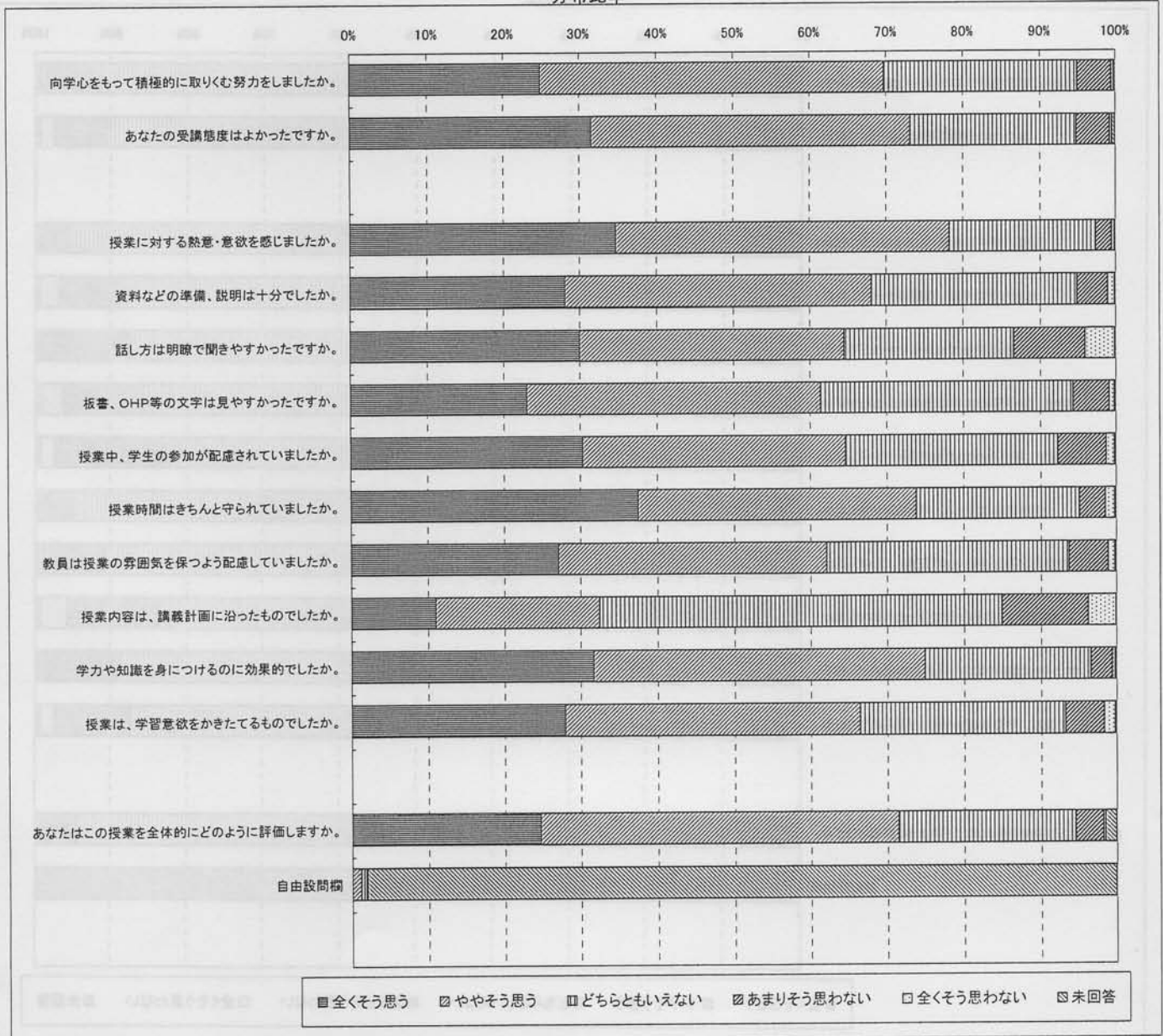
分布比率



看護学科
人数分布

	全くそう思う	ややそう思う	どちらともいえない	あまりそう思わない	全くそう思わない	未回答	平均値
向学心をもって積極的に取り組む努力をしましたか。	443	803	448	81	6	3	3.90
あなたの受講態度はよかったですか。	563	744	385	79	6	7	4.00
授業に対する熱意・意欲を感じましたか。	620	777	341	37	8	1	4.10
資料などの準備、説明は十分でしたか。	501	716	476	73	17	1	3.90
話し方は明瞭で聞きやすかったですか。	535	618	391	168	71	1	3.77
板書、OHP等の文字は見やすかったですか。	411	686	586	86	13	2	3.78
授業中、学生の参加が配慮されていましたか。	541	615	491	114	21	2	3.86
授業時間はきちんと守られていましたか。	668	650	379	62	22	3	4.06
教員は授業の雰囲気を保つよう配慮していましたか。	483	626	563	93	16	3	3.82
授業内容は、講義計画に沿ったものでしたか。	196	384	936	202	66	0	3.25
学力や知識を身につけるのに効果的でしたか。	565	772	387	50	8	2	4.03
授業は、学習意欲をかきたてるものでしたか。	499	688	476	92	26	3	3.87
あなたはこの授業を全体的にどのように評価しますか。	440	836	411	66	5	26	3.93
自由設問欄	0	21	13	1	0	1749	3.57

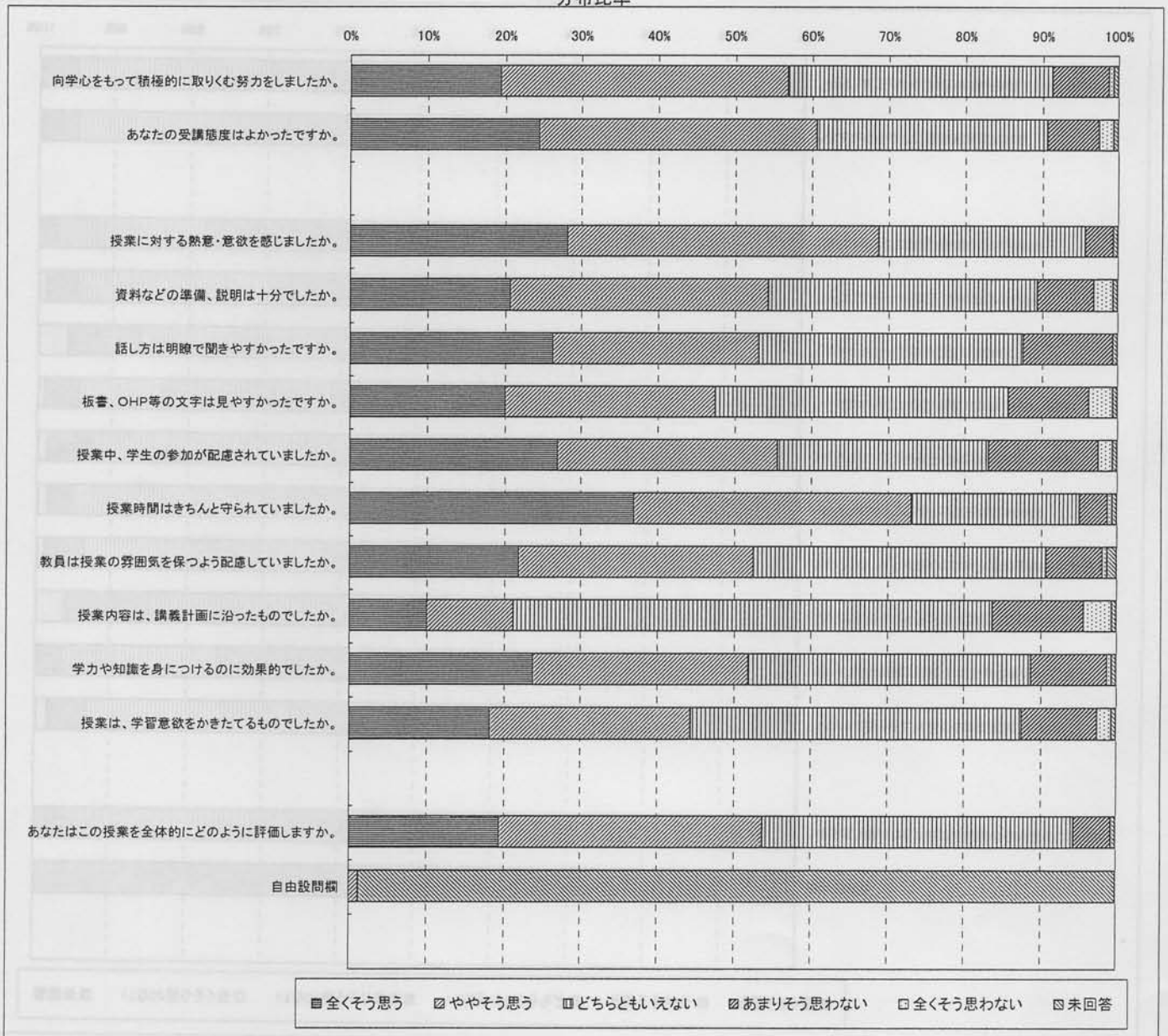
分布比率



看護学科
人数分布

	全くそう思う	ややそう思う	どちらともいえない	あまりそう思わない	全くそう思わない	未回答	平均値
向学心をもって積極的に取りくむ努力をしましたか。	31	60	55	12	1	1	3.68
あなたの受講態度はよかったですか。	39	58	48	11	3	1	3.75
授業に対する熱意・意欲を感じましたか。	45	65	43	6	0	1	3.94
資料などの準備、説明は十分でしたか。	33	54	56	12	4	1	3.63
話し方は明瞭で聞きやすかったですか。	42	43	55	19	0	1	3.68
板書、OHP等の文字は見やすかったですか。	32	44	61	17	5	1	3.51
授業中、学生の参加が配慮されていましたか。	43	46	44	23	3	1	3.65
授業時間はきちんと守られていましたか。	59	58	35	6	1	1	4.06
教員は授業の雰囲気を保つよう配慮していましたか。	35	49	61	12	1	2	3.66
授業内容は、講義計画に沿ったものでしたか。	16	18	100	19	6	1	3.12
学力や知識を身につけるのに効果的でしたか。	38	45	59	16	1	1	3.65
授業は、学習意欲をかきたてるものでしたか。	29	42	69	16	3	1	3.49
あなたはこの授業を全体的にどのように評価しますか。	31	55	65	8	0	1	3.69
自由設問欄	0	2	0	0	0	158	4.00

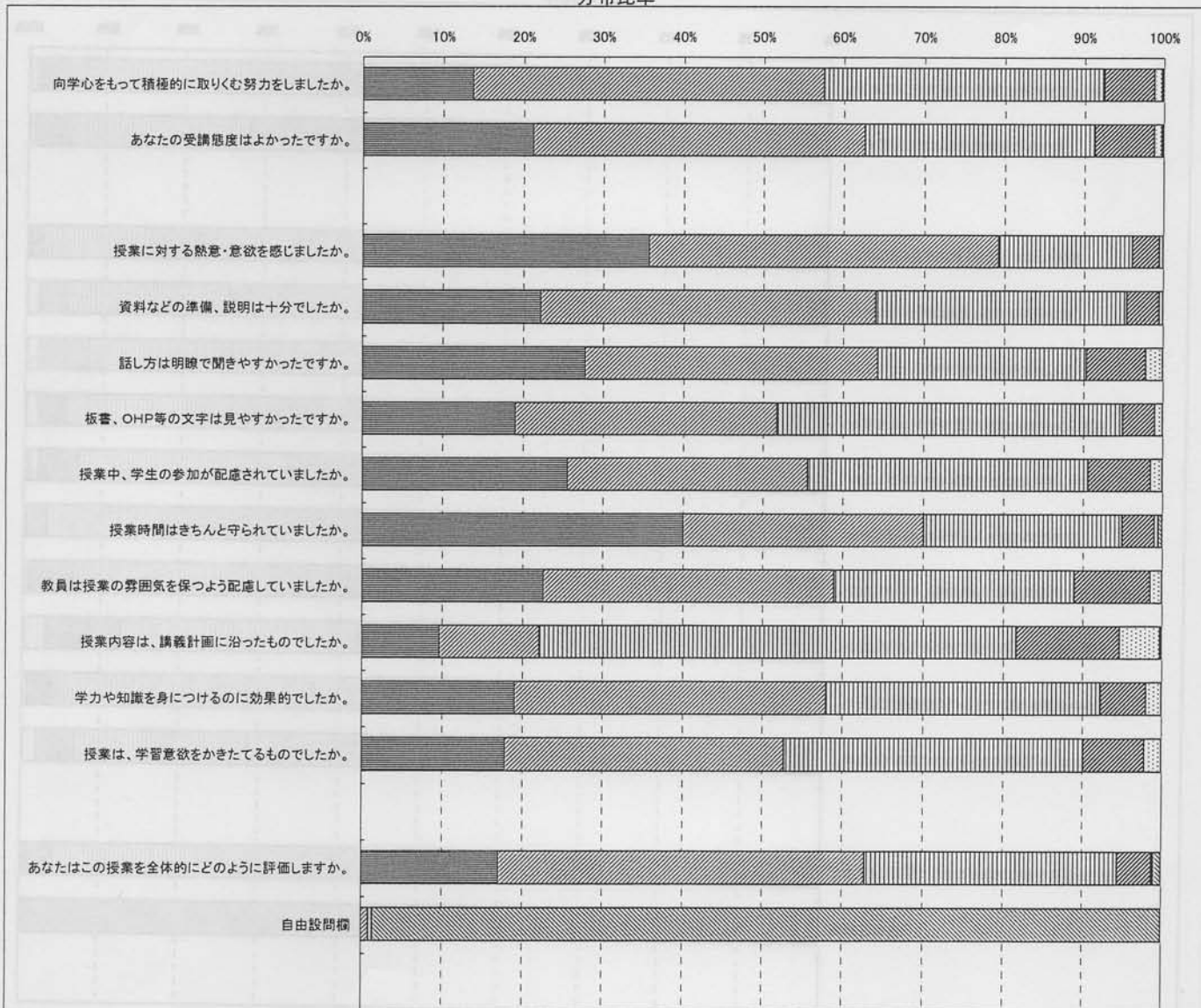
分布比率



看護学科
人数分布

	全くそう思う	ややそう思う	どちらともいえない	あまりそう思わない	全くそう思わない	未回答	平均値
向学心をもって積極的に取り組む努力をしましたか。	57	182	145	26	4	1	3.63
あなたの受講態度はよかったですか。	88	172	119	31	4	1	3.75
授業に対する熱意・意欲を感じましたか。	148	181	70	14	2	0	4.11
資料などの準備、説明は十分でしたか。	92	174	130	17	2	0	3.81
話し方は明瞭で聞きやすかったですか。	115	152	108	31	9	0	3.80
板書、OHP等の文字は見やすかったですか。	79	136	179	17	4	0	3.65
授業中、学生の参加が配慮されていましたか。	106	125	145	33	6	0	3.70
授業時間はきちんと守られていましたか。	166	125	103	17	2	2	4.06
教員は授業の雰囲気を保つよう配慮していましたか。	94	151	124	40	6	0	3.69
授業内容は、講義計画に沿ったものでしたか。	40	52	247	54	21	1	3.09
学力や知識を身につけるのに効果的でしたか。	79	162	142	24	8	0	3.67
授業は、学習意欲をかきたてるものでしたか。	74	145	155	32	9	0	3.59
あなたはこの授業を全体的にどのように評価しますか。	71	190	131	18	1	4	3.76
自由設問欄	0	4	2	0	0	409	3.67

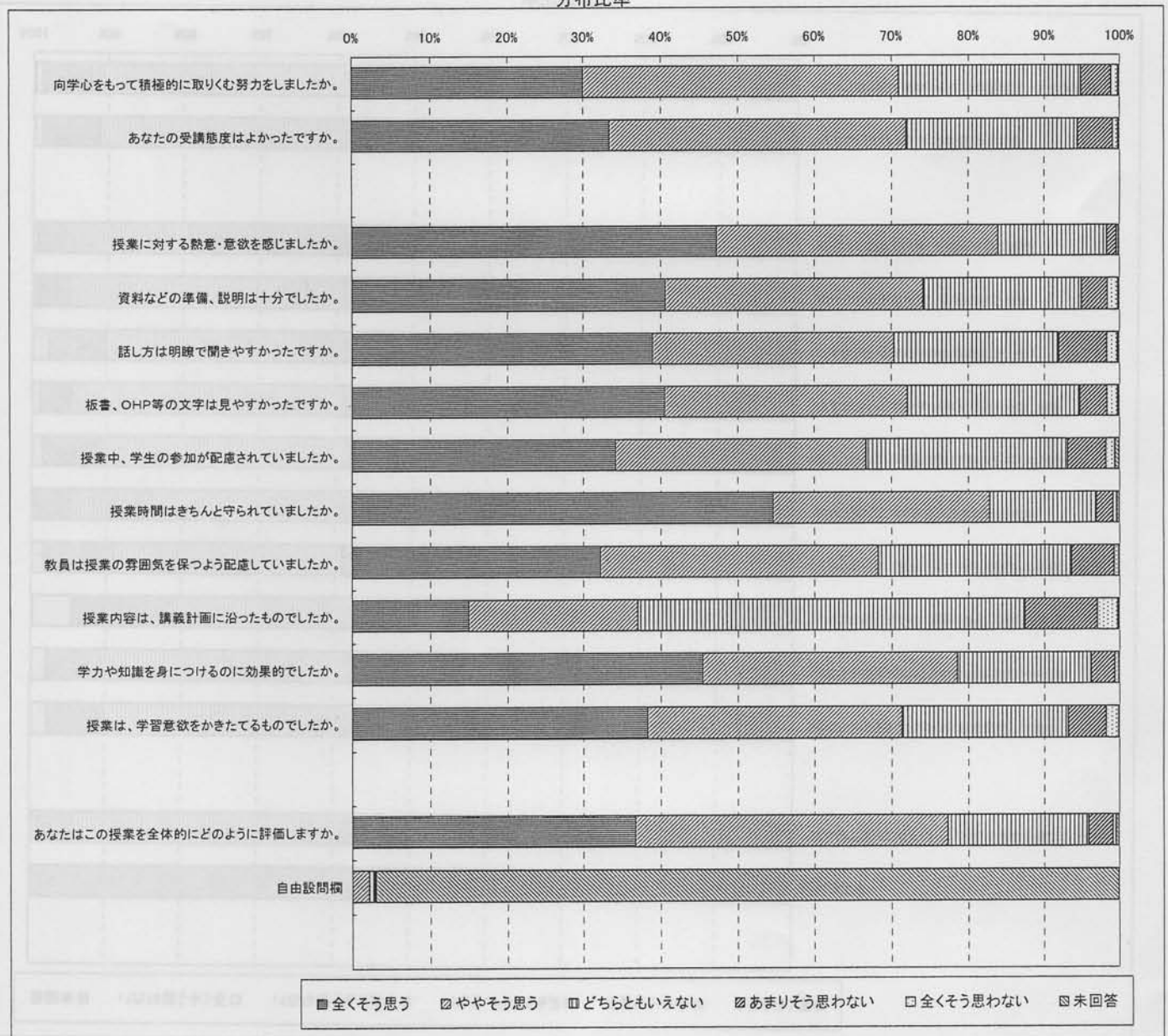
分布比率



理学療法学科
人数分布

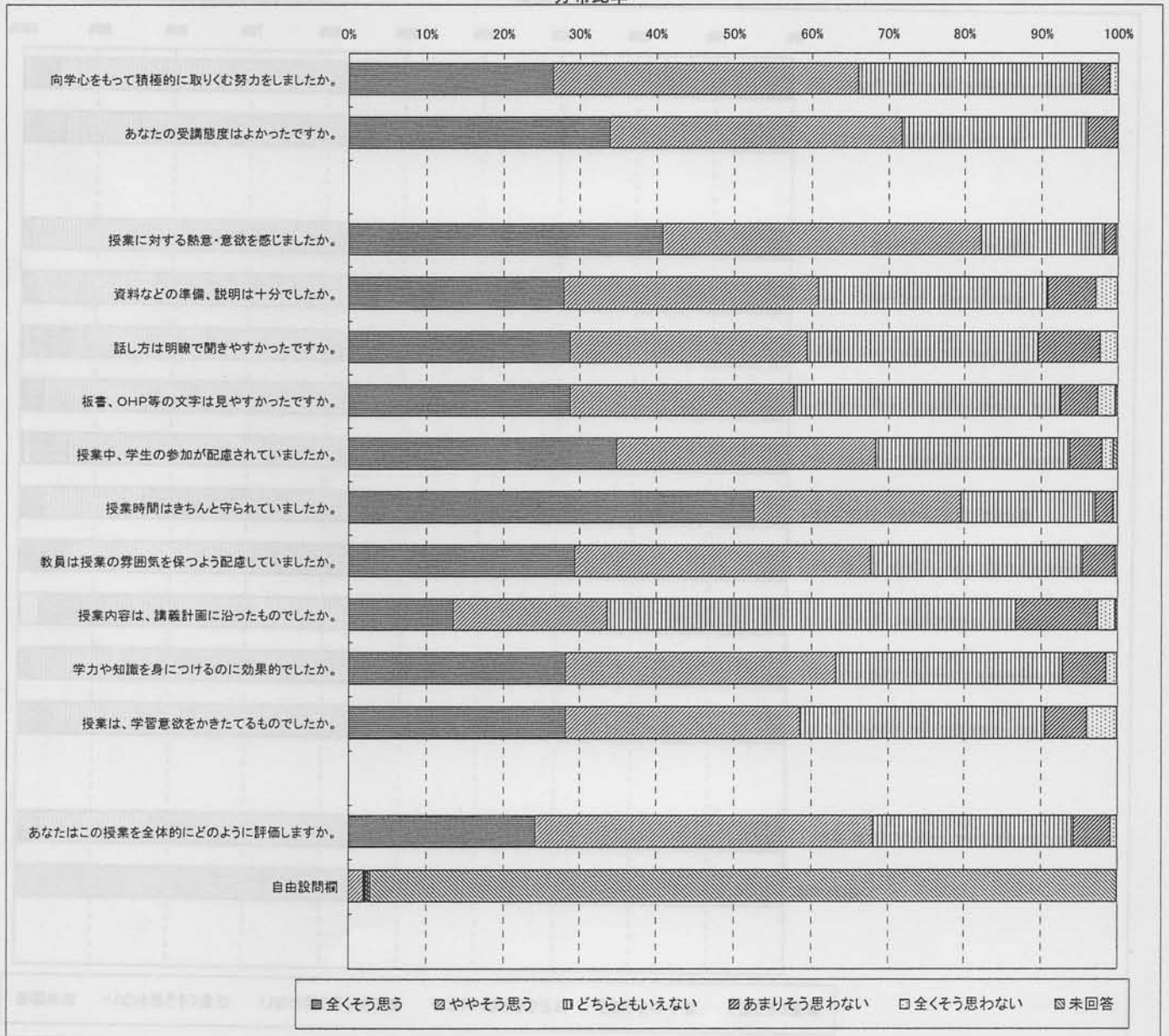
	全くそう思う	ややそう思う	どちらともいえない	あまりそう思わない	全くそう思わない	未回答	平均値
向学心をもって積極的に取り組む努力をしましたか。	370	506	295	50	11	2	3.95
あなたの受講態度はよかったですか。	411	477	278	58	8	2	3.99
授業に対する熱意・意欲を感じましたか。	583	454	177	16	3	1	4.30
資料などの準備、説明は十分でしたか。	501	415	256	43	17	2	4.09
話し方は明瞭で聞きやすかったですか。	481	388	266	79	17	3	4.00
板書、OHP等の文字は見やすかったですか。	500	391	278	45	17	3	4.07
授業中、学生の参加が配慮されていましたか。	421	403	325	63	15	7	3.94
授業時間はきちんと守られていましたか。	674	348	174	28	6	4	4.35
教員は授業の雰囲気を保つよう配慮していましたか。	397	446	312	70	8	1	3.94
授業内容は、講義計画に沿ったものでしたか。	185	272	622	119	33	3	3.37
学力や知識を身につけるのに効果的でしたか。	561	409	217	39	7	1	4.20
授業は、学習意欲をかきたてるものでしたか。	473	408	269	62	21	1	4.01
あなたはこの授業を全体的にどのように評価しますか。	453	501	230	40	5	5	4.10
自由設問欄	0	27	7	2	1	1197	3.62

分布比率



	全くそう思う	ややそう思う	どちらともいえない	あまりそう思わない	全くそう思わない	未回答	平均値
向学心をもって積極的に取り組む努力をしましたか。	92	138	101	13	4	0	3.86
あなたの受講態度はよかったですか。	118	132	84	14	0	0	4.02
授業に対する熱意・意欲を感じましたか。	142	144	56	5	1	0	4.21
資料などの準備、説明は十分でしたか。	97	115	104	22	10	0	3.77
話し方は明瞭で聞きやすかったですか。	100	107	105	28	8	0	3.76
板書、OHP等の文字は見やすかったですか。	100	101	121	17	8	1	3.77
授業中、学生の参加が配慮されていましたか。	121	117	88	15	5	2	3.97
授業時間はきちんと守られていましたか。	183	94	61	8	2	0	4.29
教員は授業の雰囲気を保つよう配慮していましたか。	102	134	96	15	1	0	3.92
授業内容は、講義計画に沿ったものでしたか。	47	70	185	37	8	1	3.32
学力や知識を身につけるのに効果的でしたか。	98	122	103	20	5	0	3.83
授業は、学習意欲をかきたてるものでしたか。	98	106	111	19	14	0	3.73
あなたはこの授業を全体的にどのように評価しますか。	84	153	91	17	3	0	3.86
自由設問欄	0	7	1	1	1	338	3.40

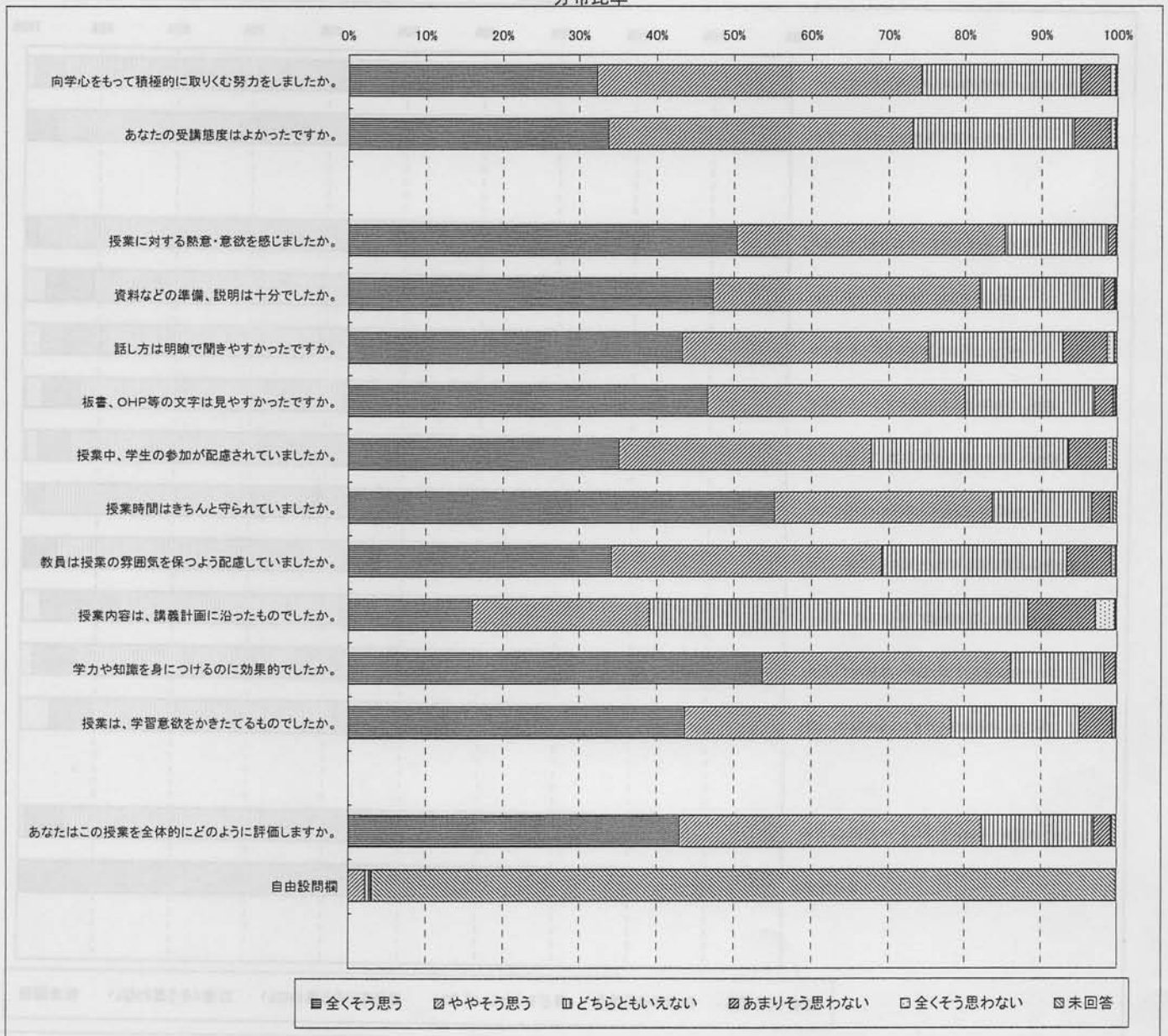
分布比率



理学療法学科
人数分布

	全くそう思う	ややそう思う	どちらともいえない	あまりそう思わない	全くそう思わない	未回答	平均値
向学心をもって積極的に取り組む努力をしましたか。	275	357	178	33	6	2	4.02
あなたの受講態度はよかったですか。	287	336	180	41	5	2	4.01
授業に対する熱意・意欲を感じましたか。	429	297	115	9	0	1	4.35
資料などの準備、説明は十分でしたか。	403	295	138	12	1	2	4.28
話し方は明瞭で聞きやすかったですか。	369	271	150	50	8	3	4.11
板書、OHP等の文字は見やすかったですか。	397	284	145	21	2	2	4.24
授業中、学生の参加が配慮されていましたか。	299	278	220	42	8	4	3.97
授業時間はきちんと守られていましたか。	470	242	111	20	4	4	4.36
教員は授業の雰囲気を保つよう配慮していましたか。	291	298	206	50	5	1	3.96
授業内容は、講義計画に沿ったものでしたか。	137	196	419	75	22	2	3.41
学力や知識を身につけるのに効果的でしたか。	457	276	104	13	0	1	4.38
授業は、学習意欲をかきたてるものでしたか。	372	295	142	37	4	1	4.17
あなたはこの授業を全体的にどのように評価しますか。	366	334	126	19	1	5	4.24
自由設問欄	0	19	6	1	0	825	3.69

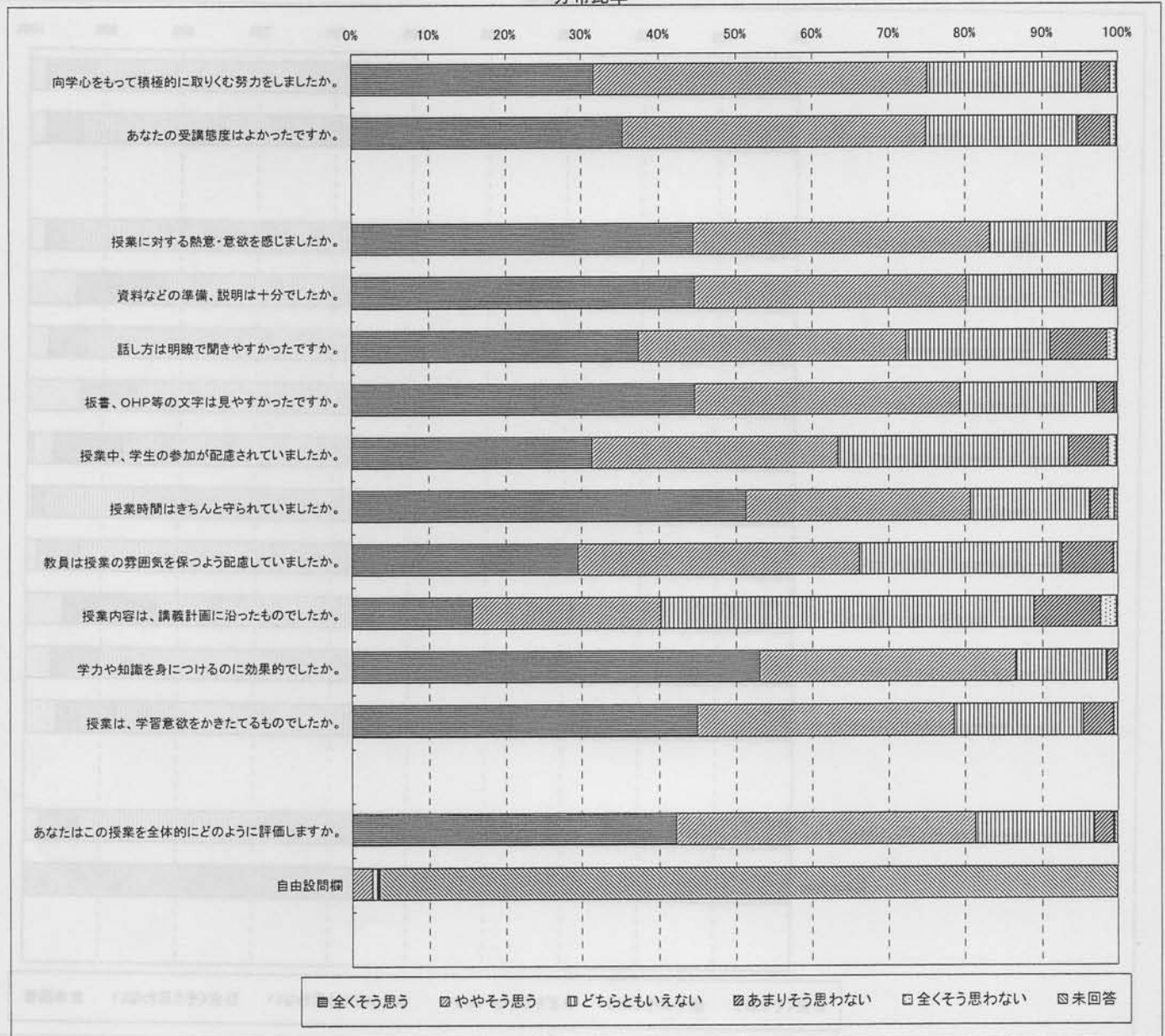
分布比率



理学療法学科
人数分布

	全くそう思う	ややそう思う	どちらともいえない	あまりそう思わない	全くそう思わない	未回答	平均値
向学心をもって積極的に取り組む努力をしましたか。	214	294	136	26	5	1	4.02
あなたの受講態度はよかったですか。	239	268	134	29	5	1	4.05
授業に対する熱意・意欲を感じましたか。	301	262	104	9	0	0	4.26
資料などの準備、説明は十分でしたか。	302	240	121	10	2	1	4.23
話し方は明瞭で聞きやすかったですか。	253	236	127	51	8	1	4.00
板書、OHP等の文字は見やすかったですか。	302	235	121	15	2	1	4.21
授業中、学生の参加が配慮されていましたか。	212	217	203	36	7	1	3.88
授業時間はきちんと守られていましたか。	347	199	106	16	5	3	4.29
教員は授業の雰囲気を保つよう配慮していましたか。	200	248	178	46	4	0	3.88
授業内容は、講義計画に沿ったものでしたか。	106	166	329	60	14	1	3.43
学力や知識を身につけるのに効果的でしたか。	359	226	82	9	0	0	4.38
授業は、学習意欲をかきたてるものでしたか。	304	227	114	27	4	0	4.18
あなたはこの授業を全体的にどのように評価しますか。	285	265	105	17	1	3	4.21
自由設問欄	0	18	5	1	0	652	3.71

分布比率

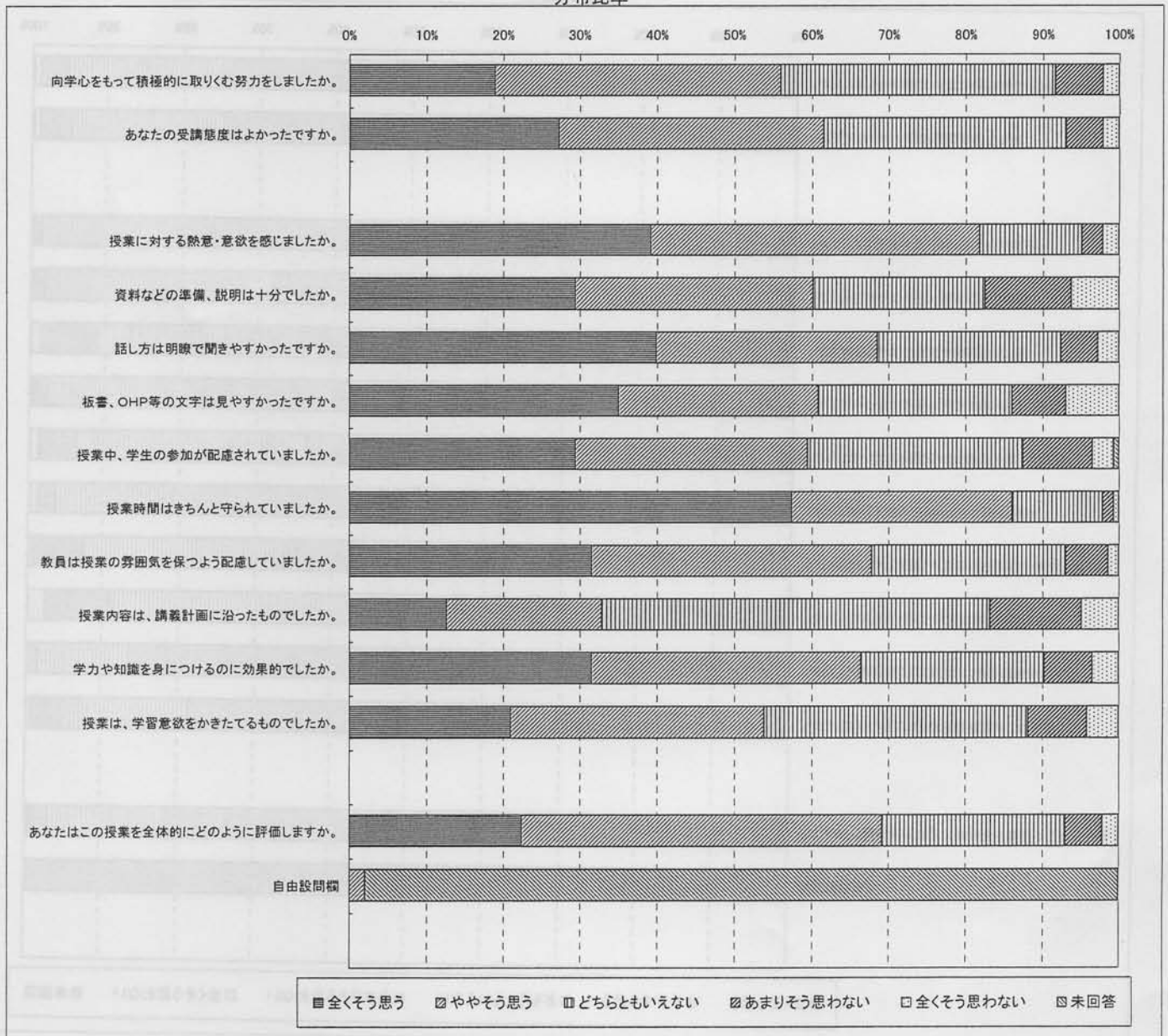


理学療法学科

人数分布

	全くそう思う	ややそう思う	どちらともいえない	あまりそう思わない	全くそう思わない	未回答	平均値
向学心をもって積極的に取り組む努力をしましたか。	27	53	51	9	3	0	3.64
あなたの受講態度はよかったですか。	39	49	45	7	3	0	3.80
授業に対する熱意・意欲を感じましたか。	56	61	19	4	3	0	4.14
資料などの準備、説明は十分でしたか。	42	44	32	16	9	0	3.66
話し方は明瞭で聞きやすかったですか。	57	41	34	7	4	0	3.98
板書、OHP等の文字は見やすかったですか。	50	37	36	10	10	0	3.75
授業中、学生の参加が配慮されていましたか。	42	43	40	13	4	1	3.75
授業時間はきちんと守られていましたか。	82	41	17	2	1	0	4.41
教員は授業の雰囲気を保つよう配慮していましたか。	45	52	36	8	2	0	3.91
授業内容は、講義計画に沿ったものでしたか。	18	29	72	17	7	0	3.24
学力や知識を身につけるのに効果的でしたか。	45	50	34	9	5	0	3.85
授業は、学習意欲をかきたてるものでしたか。	30	47	49	11	6	0	3.59
あなたはこの授業を全体的にどのように評価しますか。	32	67	34	7	3	0	3.83
自由設問欄	0	3	0	0	0	140	4.00

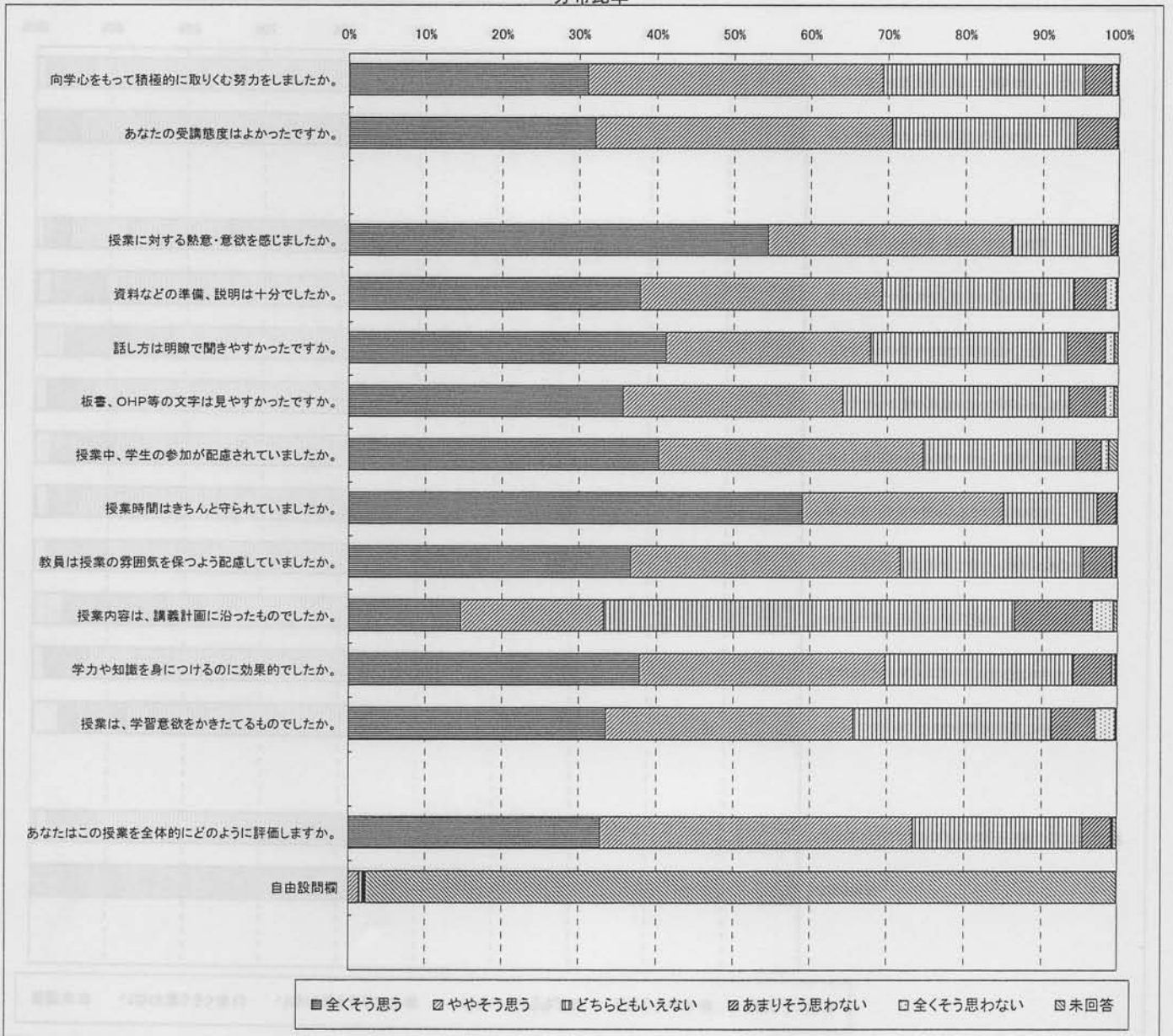
分布比率



理学療法学科
人数分布

	全くそう思う	ややそう思う	どちらともいえない	あまりそう思わない	全くそう思わない	未回答	平均値
向学心をもって積極的に取り組む努力をしましたか。	129	159	108	15	3	1	3.96
あなたの受講態度はよかったですか。	133	160	99	22	0	1	3.98
授業に対する熱意・意欲を感じましたか。	226	131	54	3	0	1	4.40
資料などの準備、説明は十分でしたか。	157	131	103	17	6	1	4.00
話し方は明瞭で聞きやすかったですか。	171	111	105	21	5	2	4.02
板書、OHP等の文字は見やすかったですか。	148	119	121	20	5	2	3.93
授業中、学生の参加が配慮されていましたか。	167	143	82	14	4	5	4.11
授業時間はきちんと守られていましたか。	245	108	51	10	0	1	4.42
教員は授業の雰囲気を保つよう配慮していましたか。	152	146	98	16	2	1	4.04
授業内容は、講義計画に沿ったものでしたか。	61	77	221	42	12	2	3.32
学力や知識を身につけるのに効果的でしたか。	157	133	101	21	2	1	4.02
授業は、学習意欲をかきたてるものでしたか。	139	134	106	24	11	1	3.88
あなたはこの授業を全体的にどのように評価しますか。	136	169	91	16	1	2	4.02
自由設問欄	0	6	2	1	1	405	3.30

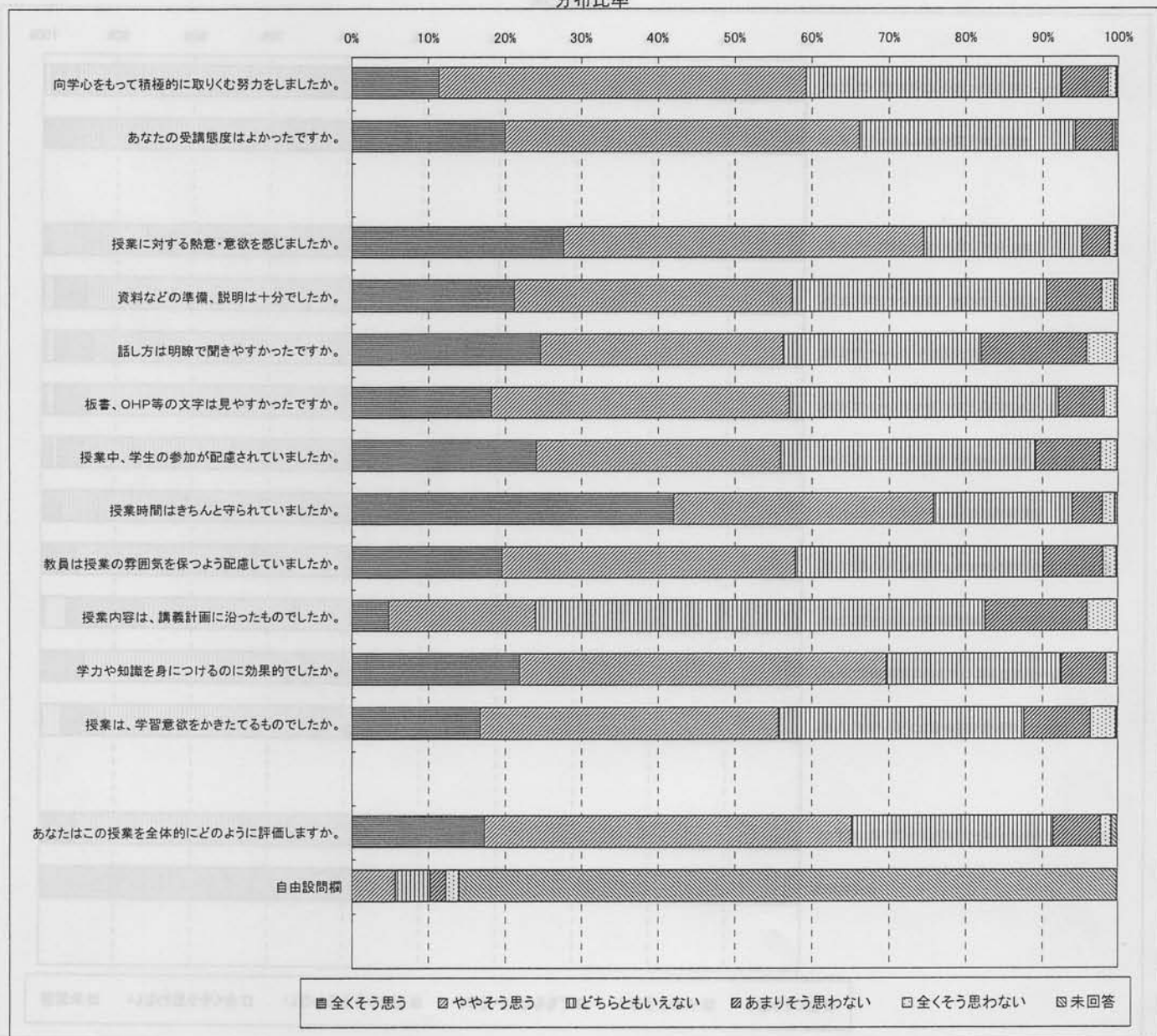
分布比率



作業療法学科
人数分布

	全くそう思う	ややそう思う	どちらともいえない	あまりそう思わない	全くそう思わない	未回答	平均値
向学心をもって積極的に取り組む努力をしましたか。	144	603	418	77	14	3	3.63
あなたの受講態度はよかったですか。	252	582	354	62	5	4	3.81
授業に対する熱意・意欲を感じましたか。	348	591	259	47	12	2	3.97
資料などの準備、説明は十分でしたか。	267	458	415	92	22	5	3.68
話し方は明瞭で聞きやすかったですか。	310	400	322	175	51	1	3.59
板書、OHP等の文字は見やすかったですか。	229	490	441	76	22	1	3.66
授業中、学生の参加が配慮されていましたか。	303	402	417	108	28	1	3.67
授業時間はきちんと守られていましたか。	529	426	228	50	22	4	4.11
教員は授業の雰囲気を保つよう配慮していましたか。	247	482	406	99	23	2	3.66
授業内容は、講義計画に沿ったものでしたか。	61	241	738	168	50	1	3.08
学力や知識を身につけるのに効果的でしたか。	276	602	287	75	18	1	3.83
授業は、学習意欲をかきたてるものでしたか。	211	491	401	110	43	3	3.57
あなたはこの授業を全体的にどのように評価しますか。	218	604	329	80	18	10	3.74
自由設問欄	0	72	58	25	21	1083	3.03

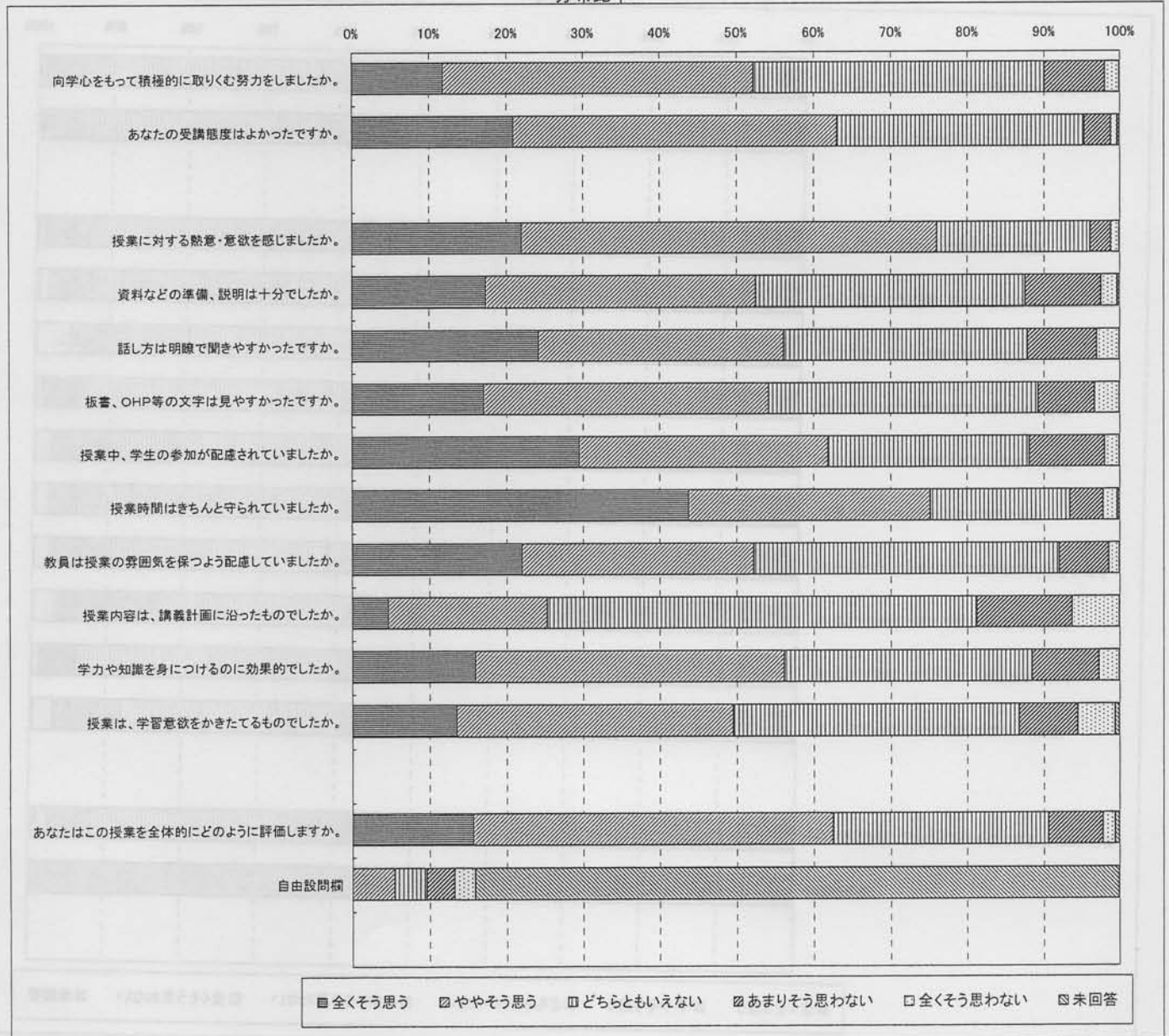
分布比率



人数分布

	全くそう思う	ややそう思う	どちらともいえない	あまりそう思わない	全くそう思わない	未回答	平均値
向学心をもって積極的に取り組む努力をしましたか。	43	147	137	29	7	0	3.52
あなたの受講態度はよかったですか。	76	153	117	13	3	1	3.79
授業に対する熱意・意欲を感じましたか。	80	196	73	10	4	0	3.93
資料などの準備、説明は十分でしたか。	63	128	127	36	8	1	3.56
話し方は明瞭で聞きやすかったですか。	88	116	115	33	11	0	3.65
板書、OHP等の文字は見やすかったですか。	62	135	127	27	12	0	3.57
授業中、学生の参加が配慮されていましたか。	107	118	95	36	7	0	3.78
授業時間はきちんと守られていましたか。	159	114	66	16	7	1	4.11
教員は授業の雰囲気を保つよう配慮していましたか。	80	110	144	24	5	0	3.65
授業内容は、講義計画に沿ったものでしたか。	17	75	203	45	23	0	3.05
学力や知識を身につけるのに効果的でしたか。	58	146	117	32	10	0	3.58
授業は、学習意欲をかきたてるものでしたか。	49	131	135	28	18	2	3.46
あなたはこの授業を全体的にどのように評価しますか。	57	170	102	26	6	2	3.68
自由設問欄	0	20	15	13	10	305	2.78

分布比率

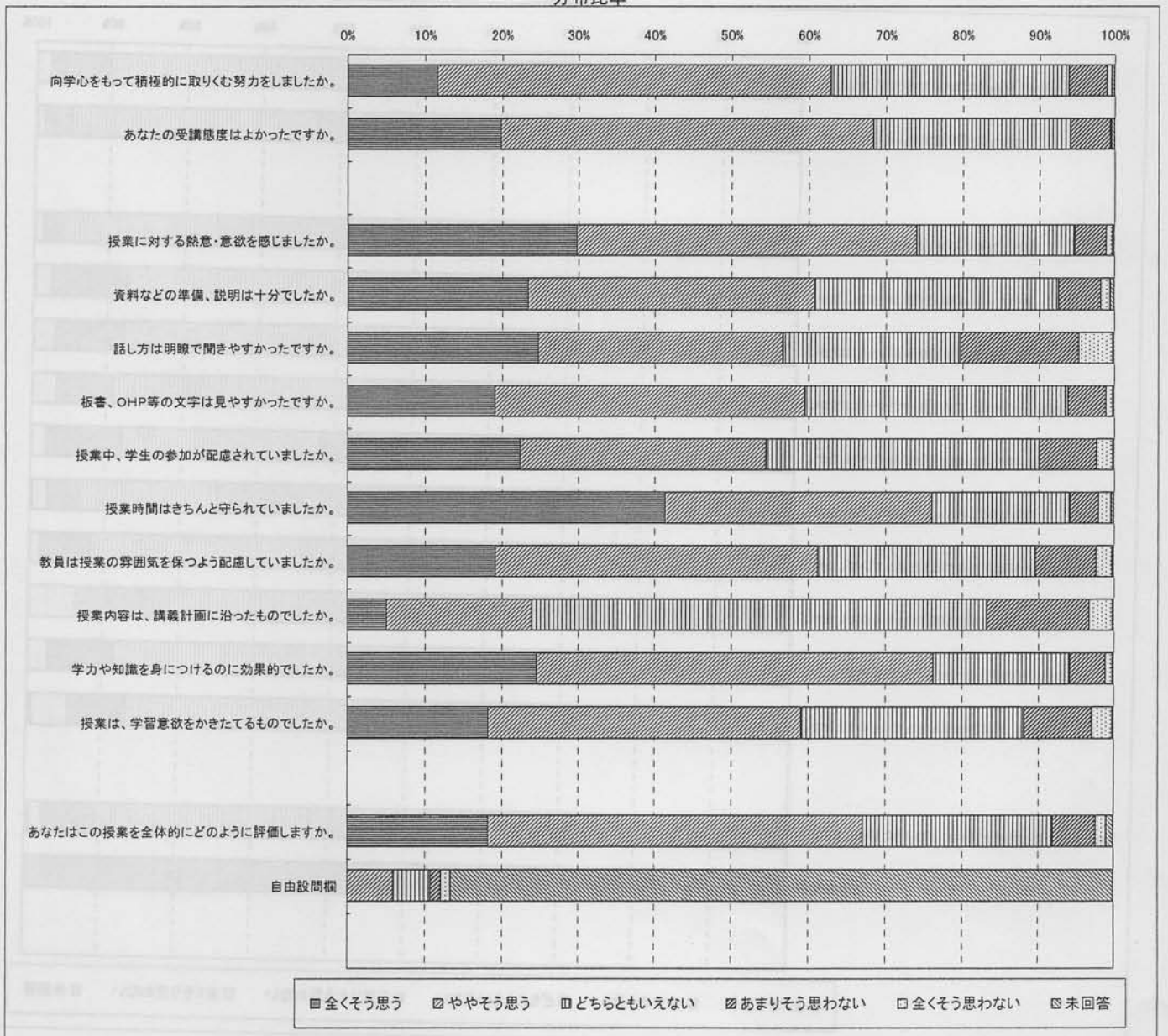


作業療法学科

人数分布

	全くそう思う	ややそう思う	どちらともいえない	あまりそう思わない	全くそう思わない	未回答	平均値
向学心をもって積極的に取り組む努力をしましたか。	101	448	270	45	6	3	3.68
あなたの受講態度はよかったですか。	173	424	224	47	2	3	3.83
授業に対する熱意・意欲を感じましたか。	260	386	181	37	7	2	3.98
資料などの準備、説明は十分でしたか。	204	327	277	50	11	4	3.76
話し方は明瞭で聞きやすかったですか。	216	279	201	136	40	1	3.57
板書、OHP等の文字は見やすかったですか。	166	354	299	45	8	1	3.72
授業中、学生の参加が配慮されていましたか。	195	281	310	67	19	1	3.65
授業時間はきちんと守られていましたか。	361	303	158	33	15	3	4.11
教員は授業の雰囲気を保つよう配慮していましたか。	167	368	247	71	18	2	3.68
授業内容は、講義計画に沿ったものでしたか。	44	165	518	118	27	1	3.09
学力や知識を身につけるのに効果的でしたか。	214	452	156	42	8	1	3.94
授業は、学習意欲をかきたてるものでしたか。	159	357	253	79	24	1	3.63
あなたはこの授業を全体的にどのように評価しますか。	159	427	217	50	12	8	3.78
自由設問欄	0	52	42	12	11	756	3.15

分布比率

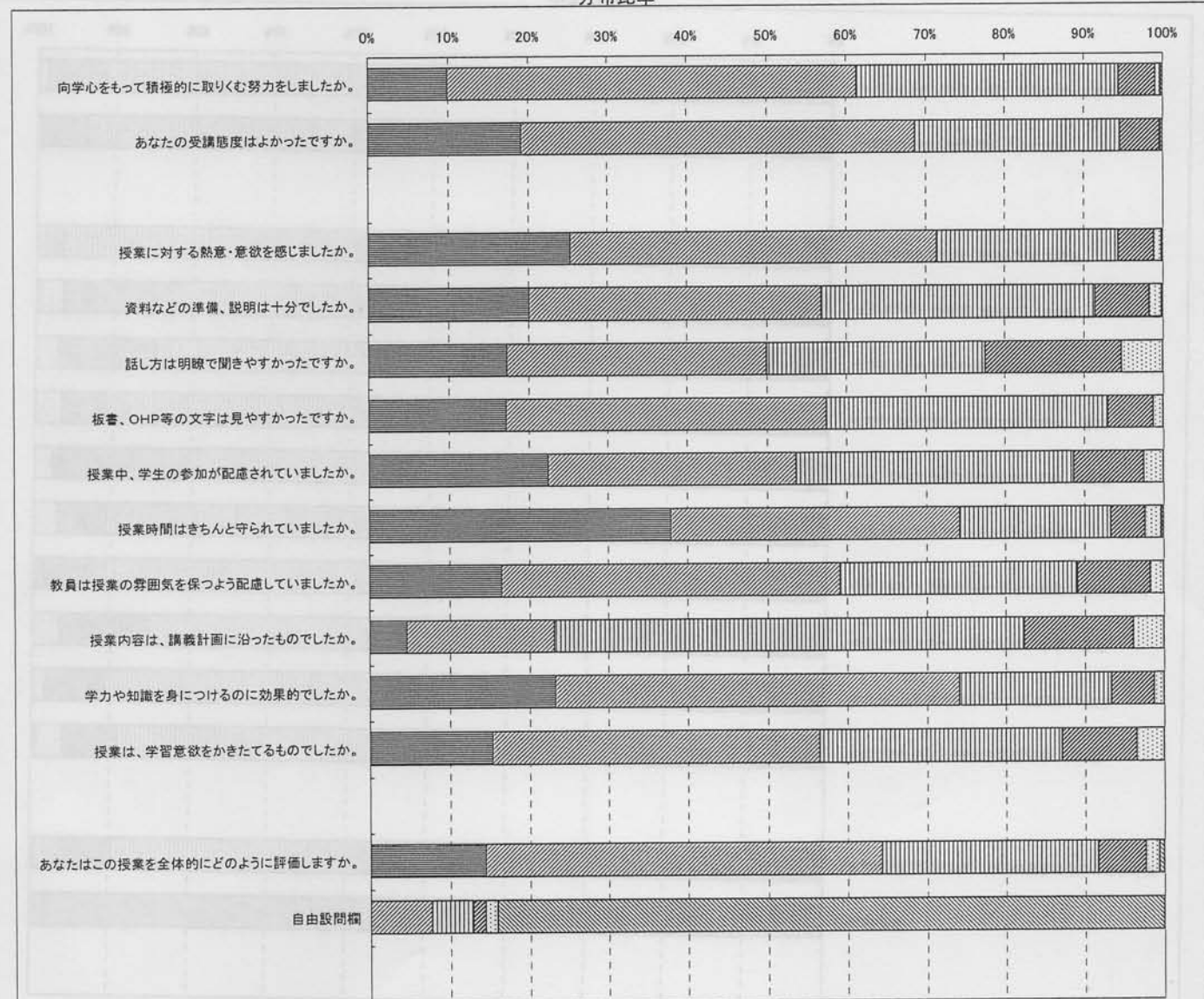


作業療法学科

人数分布

	全くそう思う	ややそう思う	どちらともいえない	あまりそう思わない	全くそう思わない	未回答	平均値
向学心をもって積極的に取り組む努力をしましたか。	78	402	259	36	5	2	3.66
あなたの受講態度はよかったですか。	150	388	202	39	1	2	3.83
授業に対する熱意・意欲を感じましたか。	198	361	179	35	8	1	3.90
資料などの準備、説明は十分でしたか。	157	288	270	54	12	1	3.67
話し方は明瞭で聞きやすかったですか。	135	256	216	134	41	0	3.40
板書、OHP等の文字は見やすかったですか。	134	316	277	45	10	0	3.66
授業中、学生の参加が配慮されていましたか。	175	245	274	69	19	0	3.62
授業時間はきちんと守られていましたか。	296	285	149	34	16	2	4.04
教員は授業の雰囲気を保つよう配慮していましたか。	129	334	234	72	13	0	3.63
授業内容は、講義計画に沿ったものでしたか。	36	145	463	108	30	0	3.06
学力や知識を身につけるのに効果的でしたか。	182	398	150	42	10	0	3.90
授業は、学習意欲をかきたてるものでしたか。	120	322	239	74	27	0	3.55
あなたはこの授業を全体的にどのように評価しますか。	113	390	214	47	13	5	3.70
自由設問欄	0	60	41	12	12	657	3.19

分布比率

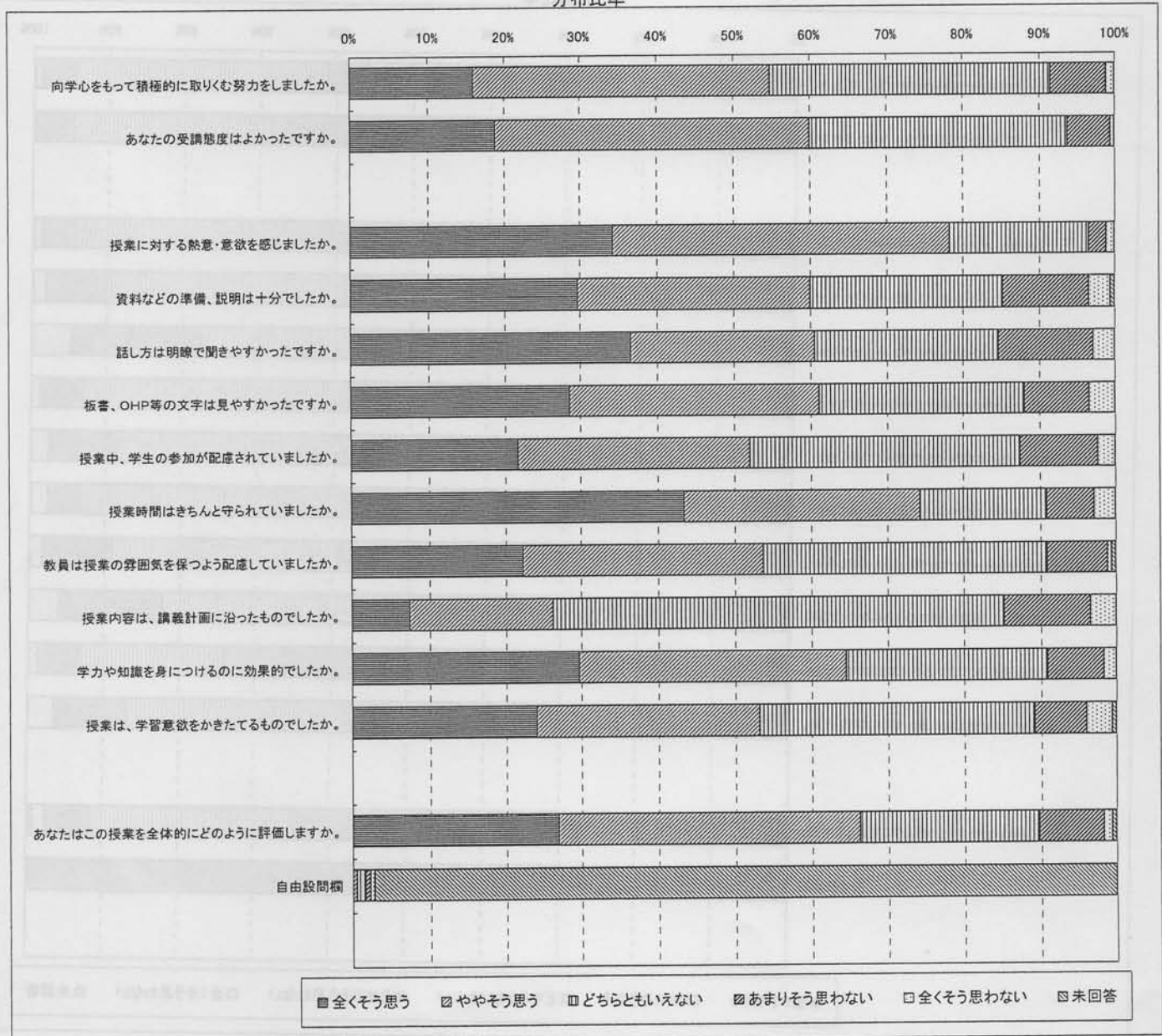


■ 全くそう思う ■ ややそう思う ■ どちらともいえない ■ あまりそう思わない □ 全くそう思わない □ 未回答

作業療法学科
人数分布

	全くそう思う	ややそう思う	どちらともいえない	あまりそう思わない	全くそう思わない	未回答	平均値
向学心をもって積極的に取り組む努力をしましたか。	28	68	64	13	2	0	3.61
あなたの受講態度はよかったですか。	33	72	59	10	1	0	3.72
授業に対する熱意・意欲を感じましたか。	60	77	32	4	2	0	4.08
資料などの準備、説明は十分でしたか。	52	53	44	20	5	1	3.73
話し方は明瞭で聞きやすかったですか。	64	42	42	22	5	0	3.79
板書、OHP等の文字は見やすかったですか。	50	57	47	15	6	0	3.74
授業中、学生の参加が配慮されていましたか。	38	53	62	18	4	0	3.59
授業時間はきちんと守られていましたか。	76	54	29	11	5	0	4.06
教員は授業の雰囲気を保つよう配慮していましたか。	39	55	65	14	1	1	3.67
授業内容は、講義計画に沿ったものでしたか。	13	33	103	20	6	0	3.15
学力や知識を身につけるのに効果的でしたか。	52	61	46	13	3	0	3.83
授業は、学習意欲をかきたてるものでしたか。	42	51	63	12	6	1	3.64
あなたはこの授業を全体的にどのように評価しますか。	47	69	41	15	2	1	3.83
自由設問欄	0	1	2	1	1	170	2.60

分布比率

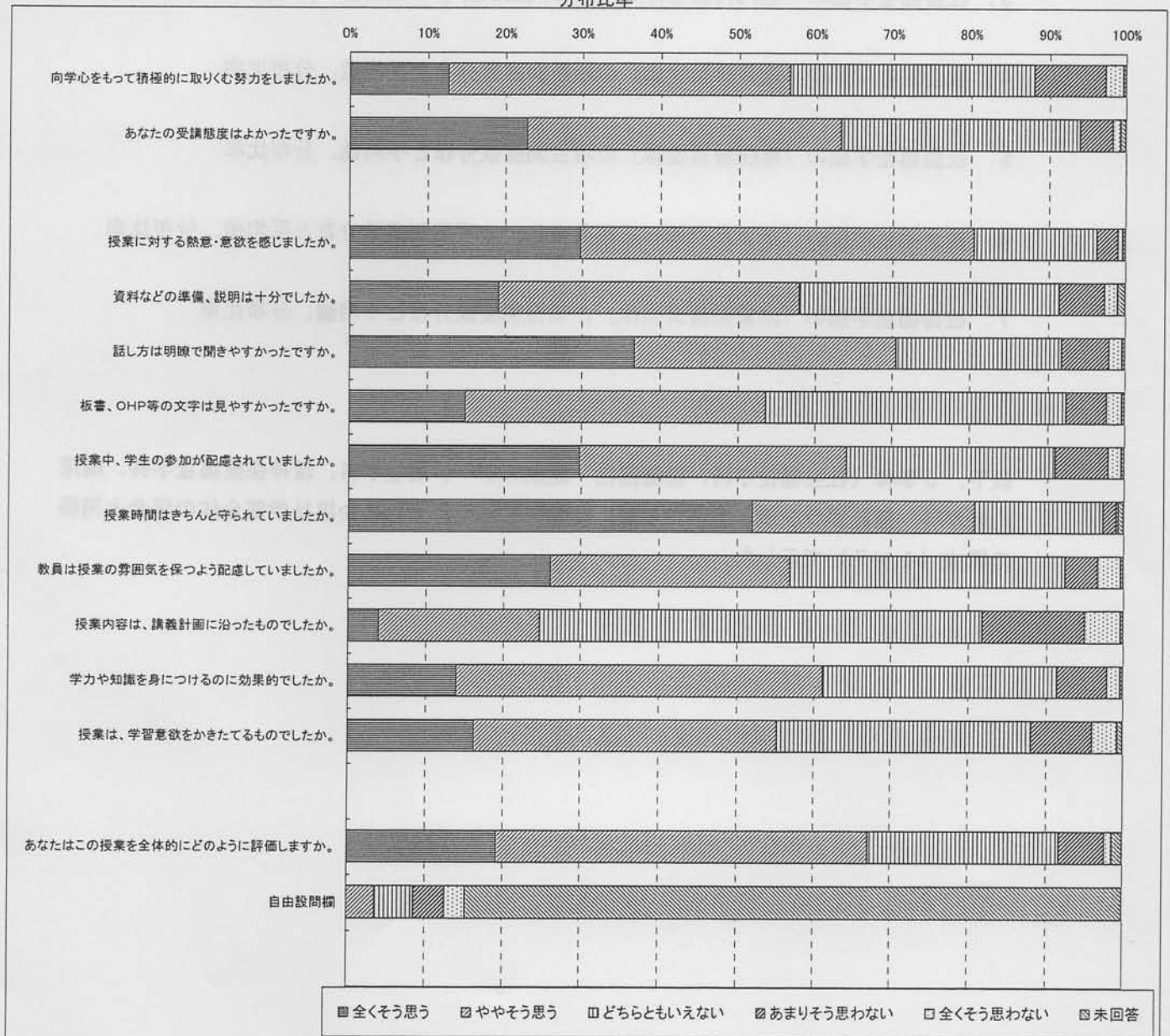


非常勤教員

作業療法学科
人数分布

	全くそう思う	ややそう思う	どちらともいえない	あまりそう思わない	全くそう思わない	未回答	平均値
向学心をもって積極的に取り組む努力をしましたか。	38	133	95	28	7	1	3.55
あなたの受講態度はよかったですか。	69	122	93	13	3	2	3.80
授業に対する熱意・意欲を感じましたか。	90	153	48	8	2	1	4.07
資料などの準備、説明は十分でしたか。	58	117	101	18	5	3	3.69
話し方は明瞭で聞きやすかったですか。	111	102	64	19	5	1	3.98
板書、OHP等の文字は見やすかったですか。	45	117	117	16	6	1	3.59
授業中、学生の参加が配慮されていましたか。	90	104	81	21	5	1	3.84
授業時間はきちんと守られていましたか。	157	87	50	5	1	2	4.31
教員は授業の雰囲気を保つよう配慮していましたか。	79	93	107	13	9	1	3.73
授業内容は、講義計画に沿ったものでしたか。	12	63	172	40	14	1	3.06
学力や知識を身につけるのに効果的でしたか。	42	143	91	20	5	1	3.65
授業は、学習意欲をかきたてるものでしたか。	49	118	99	24	10	2	3.57
あなたはこの授業を全体的にどのように評価しますか。	58	145	74	18	3	4	3.80
自由設問欄	0	11	15	12	8	256	2.63

分布比率



評 価 報 告 書
集 計 結 果

授業評価アンケート集計結果の一覧（社会福祉学部）

項目	1	2	3	4	5	平均値	標準偏差
基礎科目全体	1	2	3	4	5	3.51	0.89
専門科目全体	1	2	3	4	5	3.41	0.91
教職科目全体	1	2	3	4	5	3.31	0.93
専任教員全体	1	2	3	4	5	3.21	0.95
兼担他学部専任教員全体	1	2	3	4	5	3.11	0.97
非常勤教員全体	1	2	3	4	5	3.01	0.99

<資料の構成>

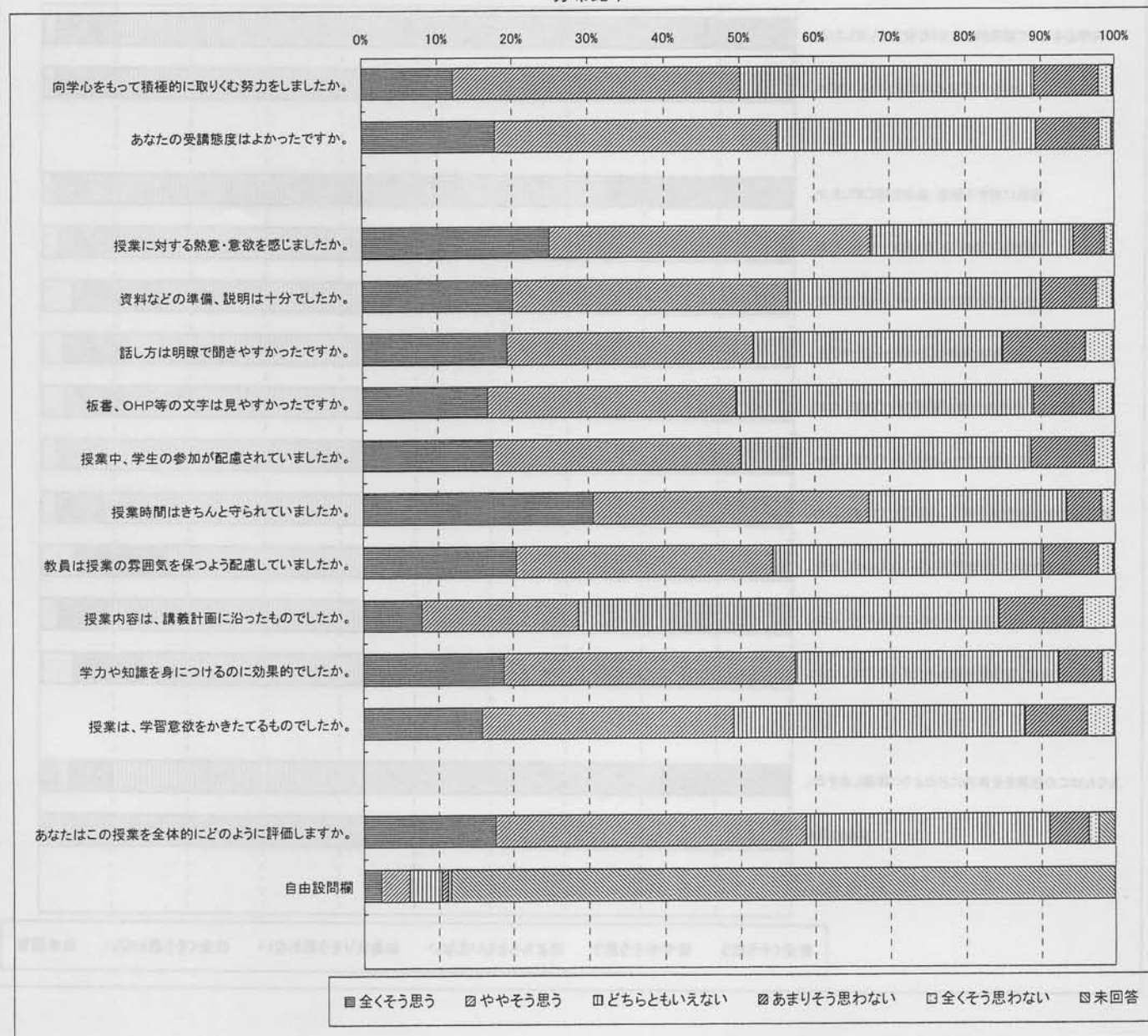
1. 社会福祉学部全体の項目別度数分布と平均値、分布比率
2. 社会福祉学部の「基礎科目全体」の項目別度数分布と平均値、分布比率
3. 社会福祉学部の「専門科目全体」の項目別度数分布と平均値、分布比率
4. 社会福祉学部の「教職科目全体」の項目別度数分布と平均値、分布比率
5. 社会福祉学部の「専任教員全体」の項目別度数分布と平均値、分布比率
6. 社会福祉学部の「兼担他学部専任教員全体」の項目別度数分布と平均値、分布比率
7. 社会福祉学部の「非常勤教員全体」の項目別度数分布と平均値、分布比率

以下、5学科（社会福祉学科、保健福祉・健康スポーツ福祉学科、精神保健福祉学科、臨床心理学科、福祉ボランティア学科の順）についてもそれぞれ社会福祉学部全体の場合と同様の構成（1～7）で示した。

人数分布

	全くそう思う	ややそう思う	どちらともいえない	あまりそう思わない	全くそう思わない	未回答	平均値
向学心をもって積極的に取り組む努力をしましたか。	1434	4470	4570	1029	211	28	3.50
あなたの受講態度はよかったですか。	2088	4387	4025	1007	200	35	3.61
授業に対する熱意・意欲を感じましたか。	2926	5009	3154	507	135	11	3.86
資料などの準備、説明は十分でしたか。	2364	4274	3949	875	257	23	3.65
話し方は明瞭で聞きやすかったですか。	2276	3815	3894	1301	436	20	3.53
板書、OHP等の文字は見やすかったですか。	1967	3848	4642	964	293	28	3.53
授業中、学生の参加が配慮されていましたか。	2051	3844	4523	1004	301	19	3.54
授業時間はきちんと守られていましたか。	3594	4308	3077	552	193	18	3.90
教員は授業の雰囲気を保つよう配慮していましたか。	2408	3982	4214	871	241	26	3.64
授業内容は、講義計画に沿ったものでしたか。	915	2454	6543	1319	497	14	3.17
学力や知識を身につけるのに効果的でしたか。	2202	4537	4107	684	201	11	3.67
授業は、学習意欲をかきたてるものでしたか。	1868	3901	4548	988	409	28	3.50
あなたはこの授業を全体的にどのように評価しますか。	2071	4834	3799	622	154	262	3.70
自由設問欄	273	454	496	96	56	10367	3.58

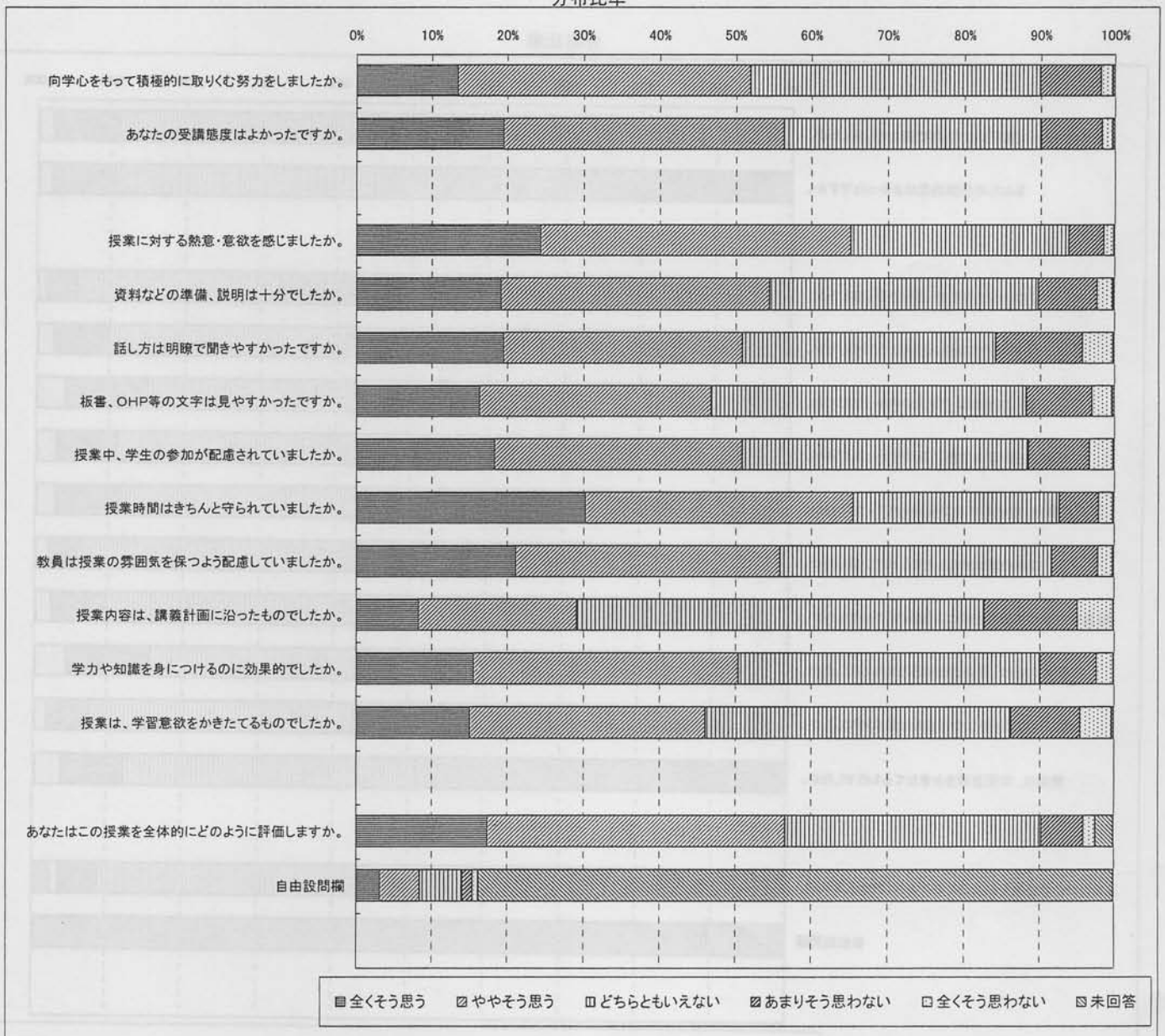
分布比率



人数分布

	全くそう思う	ややそう思う	どちらともいえない	あまりそう思わない	全くそう思わない	未回答	平均値
向学心をもって積極的に取り組む努力をしましたか。	619	1786	1753	380	71	13	3.54
あなたの受講態度はよかったですか。	900	1710	1554	380	64	14	3.65
授業に対する熱意・意欲を感じましたか。	1122	1892	1322	221	62	3	3.82
資料などの準備、説明は十分でしたか。	884	1637	1626	368	98	9	3.62
話し方は明瞭で聞きやすかったですか。	901	1455	1531	537	193	5	3.51
板書、OHP等の文字は見やすかったですか。	752	1409	1914	409	126	12	3.49
授業中、学生の参加が配慮されていましたか。	845	1511	1732	380	147	7	3.55
授業時間はきちんと守られていましたか。	1397	1632	1251	248	89	5	3.87
教員は授業の雰囲気を保つよう配慮していましたか。	975	1613	1648	288	90	8	3.67
授業内容は、講義計画に沿ったものでしたか。	382	964	2476	573	223	4	3.15
学力や知識を身につけるのに効果的でしたか。	717	1616	1831	351	105	2	3.54
授業は、学習意欲をかきたてるものでしたか。	694	1436	1853	429	198	12	3.43
あなたはこの授業を全体的にどのように評価しますか。	802	1817	1550	265	76	112	3.67
自由設問欄	147	246	258	64	34	3873	3.54

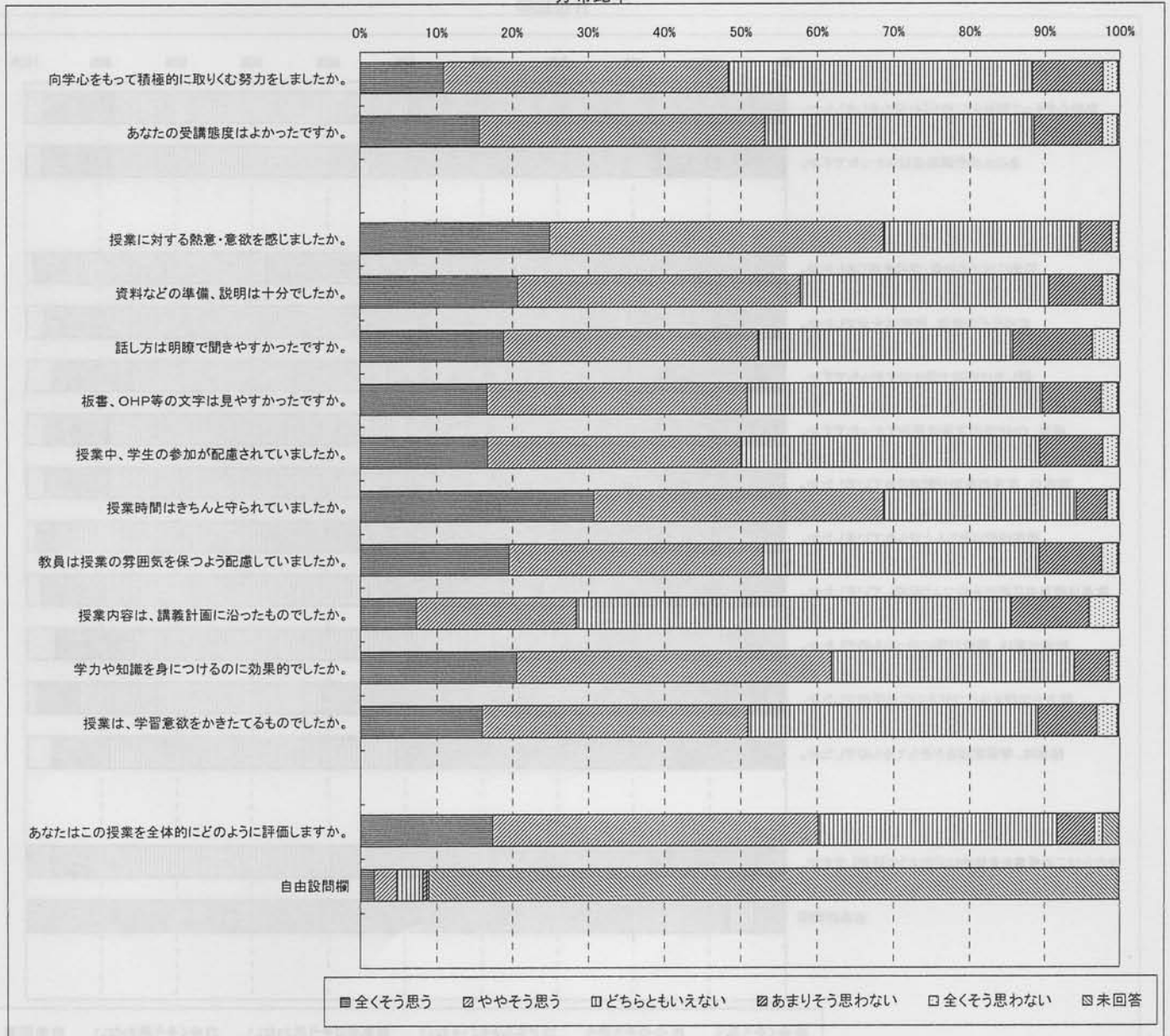
分布比率



人数分布

	全くそう思う	ややそう思う	どちらともいえない	あまりそう思わない	全くそう思わない	未回答	平均値
向学心をもって積極的に取り組む努力をしましたか。	719	2469	2632	622	131	14	3.46
あなたの受講態度はよかったですか。	1032	2475	2327	604	131	18	3.56
授業に対する熱意・意欲を感じましたか。	1640	2892	1710	274	63	8	3.88
資料などの準備、説明は十分でしたか。	1361	2453	2154	468	137	14	3.67
話し方は明瞭で聞きやすかったですか。	1241	2207	2200	702	223	14	3.54
板書、OHP等の文字は見やすかったですか。	1095	2260	2555	517	146	14	3.55
授業中、学生の参加が配慮されていましたか。	1101	2198	2588	556	133	11	3.54
授業時間はきちんと守られていましたか。	2023	2508	1676	274	94	12	3.93
教員は授業の雰囲気を保つよう配慮していましたか。	1289	2207	2388	548	140	15	3.60
授業内容は、講義計画に沿ったものでしたか。	484	1389	3760	690	254	10	3.18
学力や知識を身につけるのに効果的でしたか。	1352	2728	2111	308	80	8	3.75
授業は、学習意欲をかきたてるものでしたか。	1056	2304	2514	518	182	13	3.54
あなたはこの授業を全体的にどのように評価しますか。	1145	2825	2071	332	67	147	3.72
自由設問欄	120	199	224	31	20	5993	3.62

分布比率



人数分布

	全くそう思う	ややそう思う	どちらともいえない	あまりそう思わない	全くそう思わない	未回答	平均値
向学心をもって積極的に取りくむ努力をしましたか。	96	215	185	27	9	1	3.68
あなたの受講態度はよかったですか。	156	202	144	23	5	3	3.91
授業に対する熱意・意欲を感じましたか。	164	225	122	12	10	0	3.98
資料などの準備、説明は十分でしたか。	119	184	169	39	22	0	3.64
話し方は明瞭で聞きやすかったですか。	134	153	163	62	20	1	3.60
板書、OHP等の文字は見やすかったですか。	120	179	173	38	21	2	3.64
授業中、学生の参加が配慮されていましたか。	105	135	203	68	21	1	3.44
授業時間はきちんと守られていましたか。	174	168	150	30	10	1	3.88
教員は授業の雰囲気を保つよう配慮していましたか。	144	162	178	35	11	3	3.74
授業内容は、講義計画に沿ったものでしたか。	49	101	307	56	20	0	3.19
学力や知識を身につけるのに効果的でしたか。	133	193	165	25	16	1	3.76
授業は、学習意欲をかきたてるものでしたか。	118	161	181	41	29	3	3.56
あなたはこの授業を全体的にどのように評価しますか。	124	192	178	25	11	3	3.74
自由設問欄	6	9	14	1	2	501	3.50

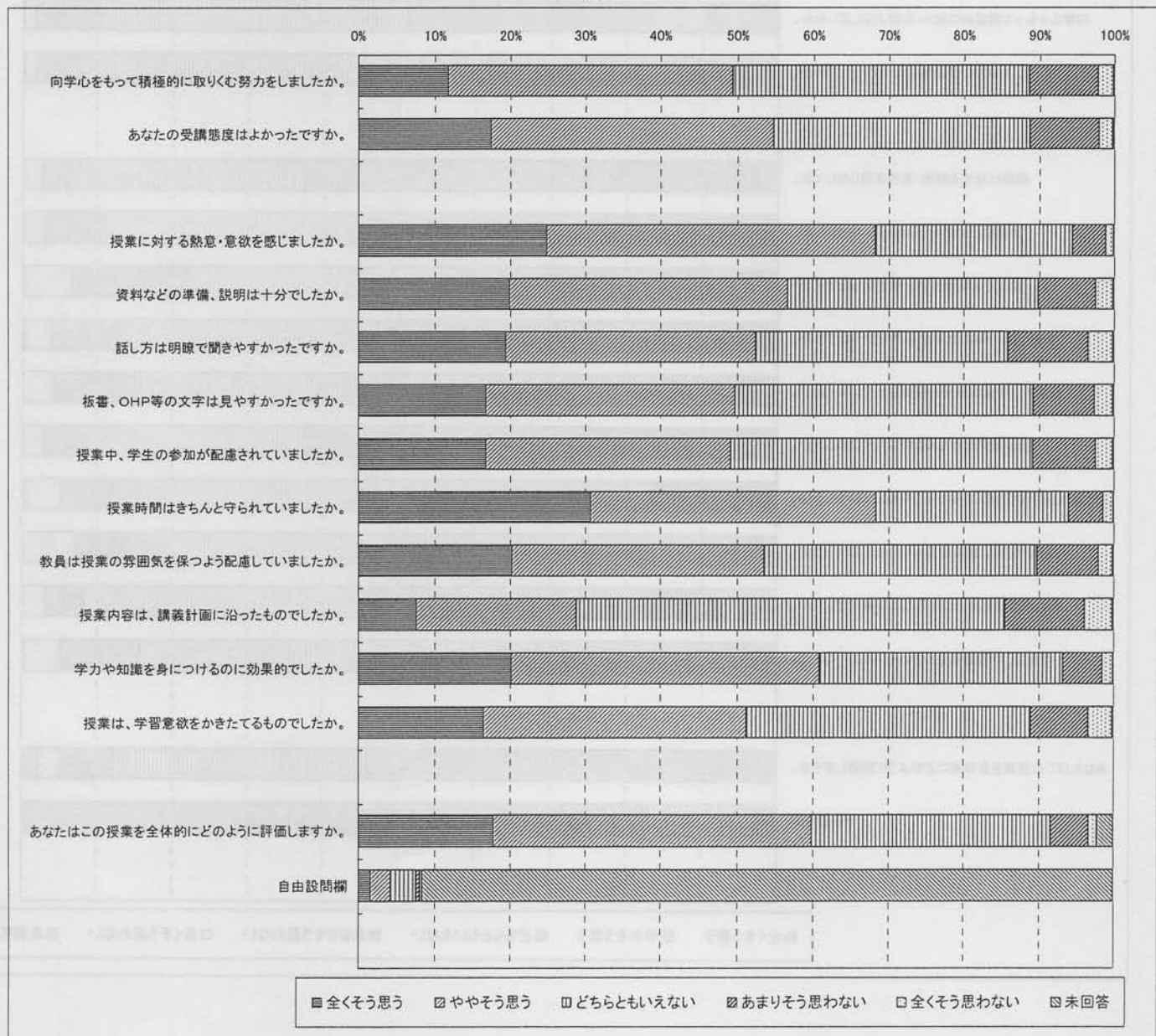
分布比率



人数分布

	全くそう思う	ややそう思う	どちらともいえない	あまりそう思わない	全くそう思わない	未回答	平均値
向学心をもって積極的に取り組む努力をしましたか。	825	2662	2772	642	146	11	3.48
あなたの受講態度はよかったですか。	1226	2642	2396	649	129	16	3.59
授業に対する熱意・意欲を感じましたか。	1750	3066	1845	315	76	6	3.86
資料などの準備、説明は十分でしたか。	1400	2595	2347	541	164	11	3.64
話し方は明瞭で聞きやすかったですか。	1367	2337	2361	748	233	12	3.55
板書、OHP等の文字は見やすかったですか。	1179	2333	2786	577	172	11	3.53
授業中、学生の参加が配慮されていましたか。	1182	2291	2821	588	164	12	3.53
授業時間はきちんと守られていましたか。	2168	2658	1800	333	92	7	3.92
教員は授業の雰囲気を保つよう配慮していましたか。	1427	2354	2552	578	139	8	3.62
授業内容は、講義計画に沿ったものでしたか。	536	1501	4003	742	266	10	3.18
学力や知識を身につけるのに効果的でしたか。	1419	2876	2284	374	99	6	3.73
授業は、学習意欲をかきたてるものでしたか。	1162	2454	2661	543	227	11	3.54
あなたはこの授業を全体的にどのように評価しますか。	1252	2975	2239	357	81	154	3.72
自由設問欄	108	192	235	33	20	6470	3.57

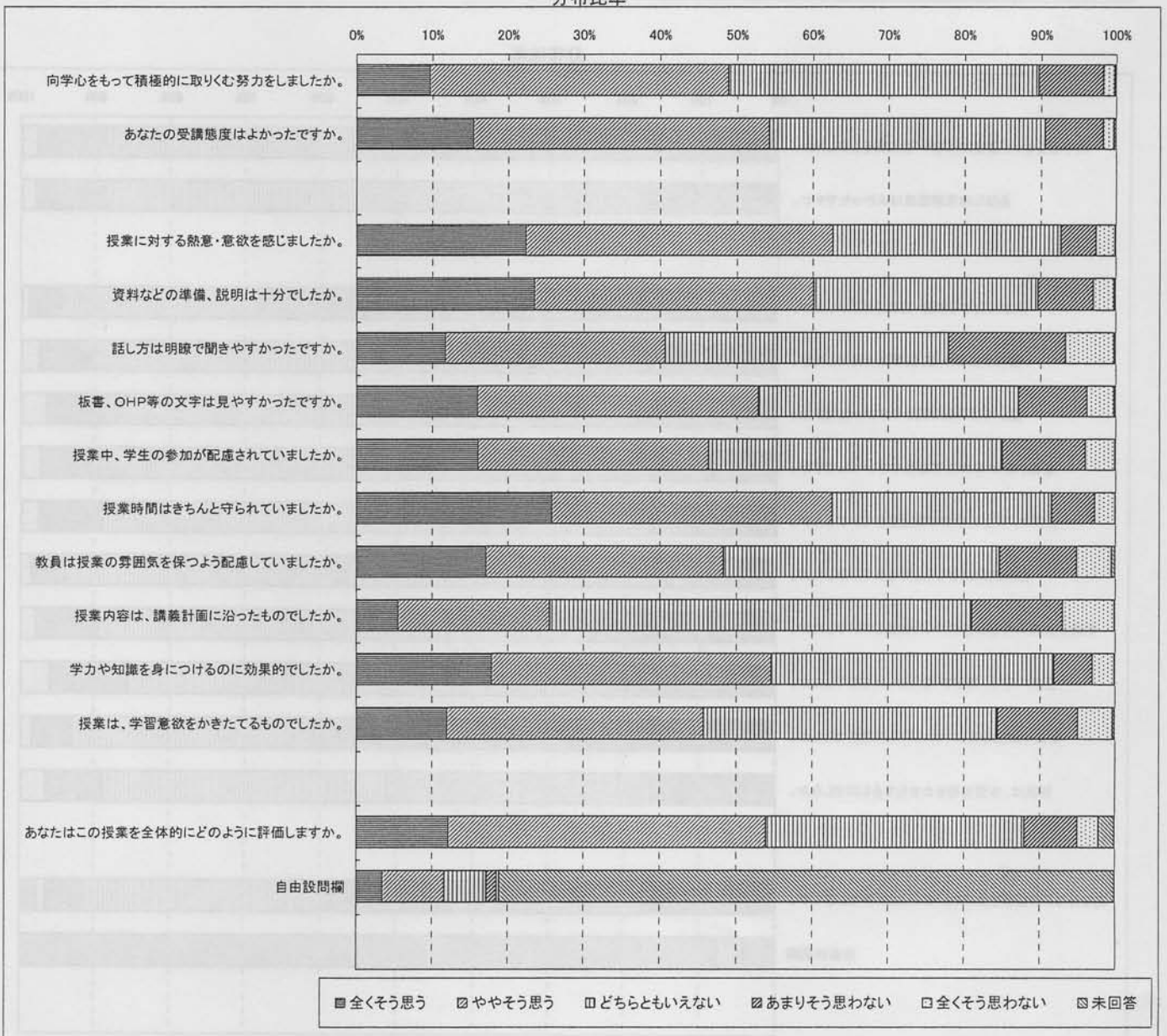
分布比率



人数分布

	全くそう思う	ややそう思う	どちらともいえない	あまりそう思わない	全くそう思わない	未回答	平均値
向学心をもって積極的に取り組む努力をしましたか。	91	369	384	81	14	2	3.47
あなたの受講態度はよかったですか。	145	366	341	73	13	3	3.59
授業に対する熱意・意欲を感じましたか。	210	380	282	44	24	1	3.75
資料などの準備、説明は十分でしたか。	221	345	278	69	26	2	3.71
話し方は明瞭で聞きやすかったですか。	110	273	351	144	61	2	3.24
板書、OHP等の文字は見やすかったですか。	150	348	322	85	34	2	3.53
授業中、学生の参加が配慮されていましたか。	151	285	364	103	37	1	3.44
授業時間はきちんと守られていましたか。	243	347	271	54	26	0	3.77
教員は授業の雰囲気を保つよう配慮していましたか。	161	294	342	95	44	5	3.46
授業内容は、講義計画に沿ったものでしたか。	52	189	522	112	65	1	3.05
学力や知識を身につけるのに効果的でしたか。	168	347	349	48	28	1	3.62
授業は、学習意欲をかきたてるものでしたか。	113	318	364	99	44	3	3.38
あなたはこの授業を全体的にどのように評価しますか。	115	393	320	66	27	20	3.55
自由設問欄	33	77	52	13	3	763	3.70

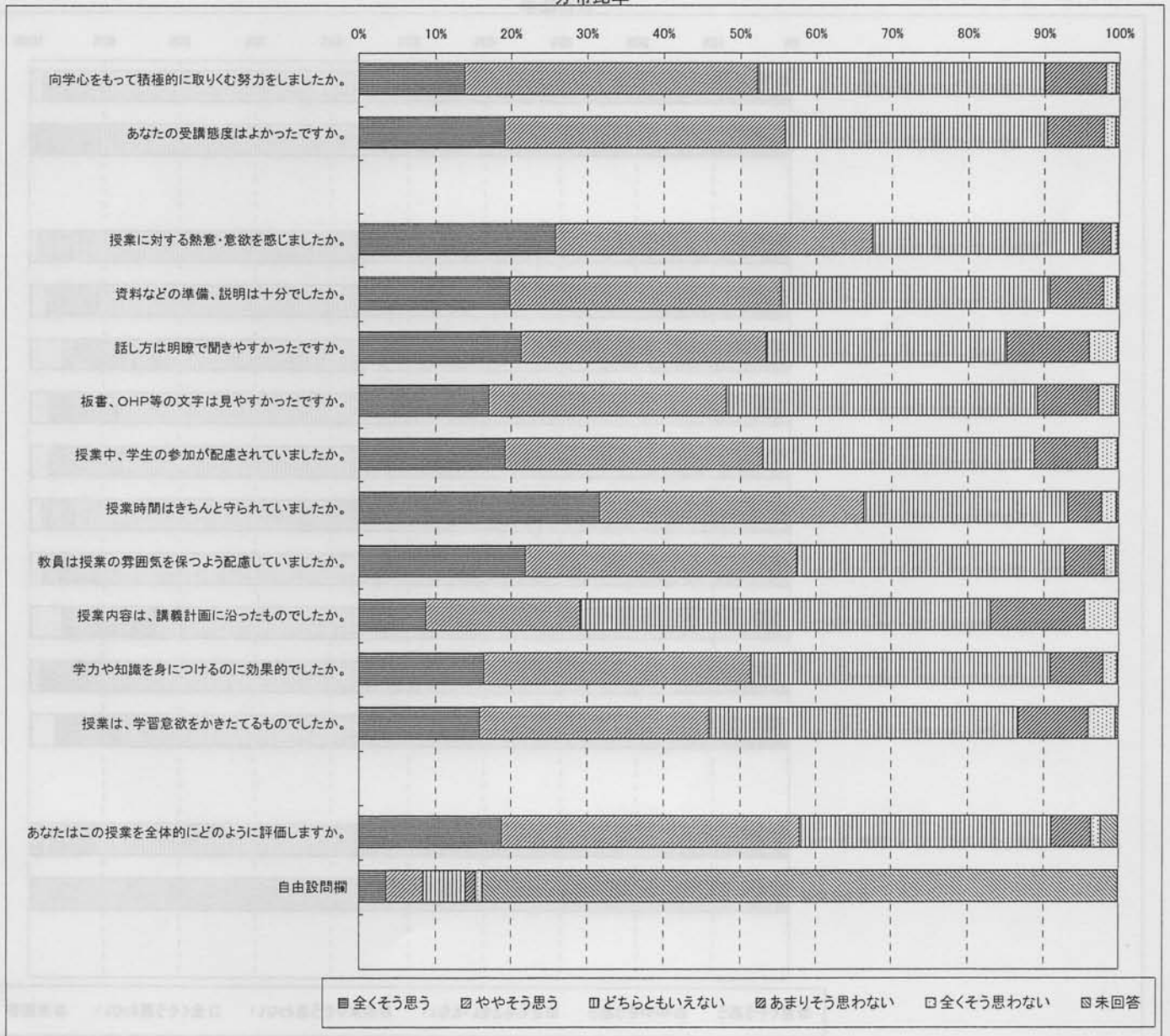
分布比率



人数分布

	全くそう思う	ややそう思う	どちらともいえない	あまりそう思わない	全くそう思わない	未回答	平均値
向学心をもって積極的に取りくむ努力をしましたか。	518	1439	1414	306	51	15	3.55
あなたの受講態度はよかったですか。	717	1379	1288	285	58	16	3.65
授業に対する熱意・意欲を感じましたか。	966	1563	1027	148	35	4	3.88
資料などの準備、説明は十分でしたか。	743	1334	1324	265	67	10	3.65
話し方は明瞭で聞きやすかったですか。	799	1205	1182	409	142	6	3.56
板書、OHP等の文字は見やすかったですか。	638	1167	1534	302	87	15	3.53
授業中、学生の参加が配慮されていましたか。	718	1268	1338	313	100	6	3.59
授業時間はきちんと守られていましたか。	1183	1303	1006	165	75	11	3.90
教員は授業の雰囲気を保つよう配慮していましたか。	820	1334	1320	198	58	13	3.71
授業内容は、講義計画に沿ったものでしたか。	327	764	2018	465	166	3	3.17
学力や知識を身につけるのに効果的でしたか。	615	1314	1474	262	74	4	3.57
授業は、学習意欲をかきたてるものでしたか。	593	1129	1523	346	138	14	3.45
あなたはこの授業を全体的にどのように評価しますか。	704	1466	1240	199	46	88	3.71
自由設問欄	132	185	209	50	33	3134	3.55

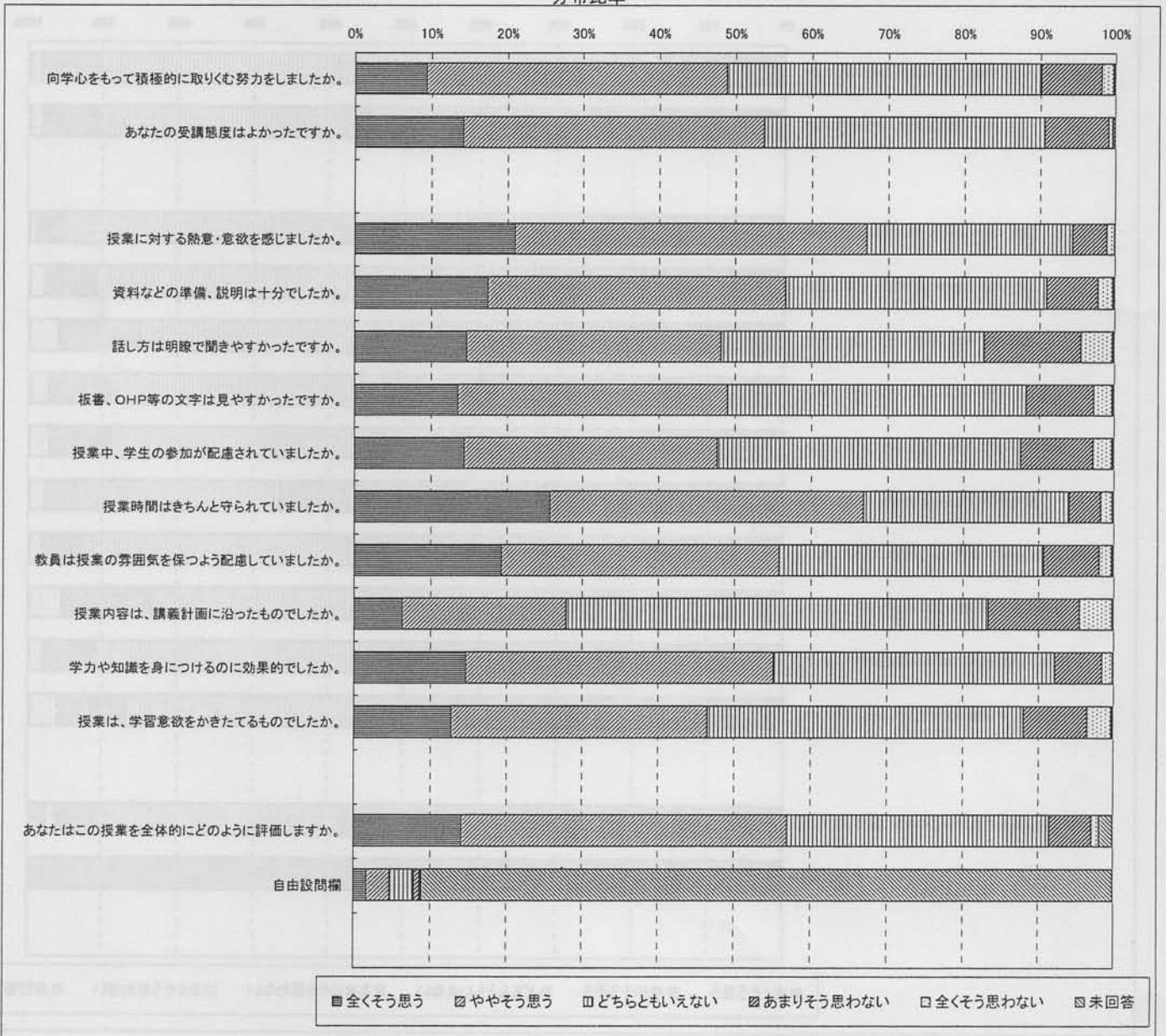
分布比率



社会福祉学科
人数分布

	全くそう思う	ややそう思う	どちらともいえない	あまりそう思わない	全くそう思わない	未回答	平均値
向学心をもって積極的に取り組む努力をしましたか。	309	1304	1361	266	52	8	3.47
あなたの受講態度はよかったですか。	468	1308	1212	283	19	10	3.58
授業に対する熱意・意欲を感じましたか。	693	1527	893	153	33	1	3.82
資料などの準備、説明は十分でしたか。	575	1294	1131	226	68	6	3.63
話し方は明瞭で聞きやすかったですか。	485	1105	1136	427	141	6	3.41
板書、OHP等の文字は見やすかったですか。	447	1173	1295	297	80	8	3.49
授業中、学生の参加が配慮されていましたか。	474	1103	1314	317	86	6	3.47
授業時間はきちんと守られていましたか。	847	1361	896	141	50	5	3.85
教員は授業の雰囲気を保つよう配慮していましたか。	637	1209	1147	245	56	6	3.65
授業内容は、講義計画に沿ったものでしたか。	209	711	1832	398	145	5	3.13
学力や知識を身につけるのに効果的でしたか。	484	1339	1219	208	48	2	3.61
授業は、学習意欲をかきたてるものでしたか。	421	1116	1369	279	108	7	3.44
あなたはこの授業を全体的にどのように評価しますか。	466	1416	1140	184	36	58	3.65
自由設問欄	59	100	103	26	6	3006	3.61

分布比率

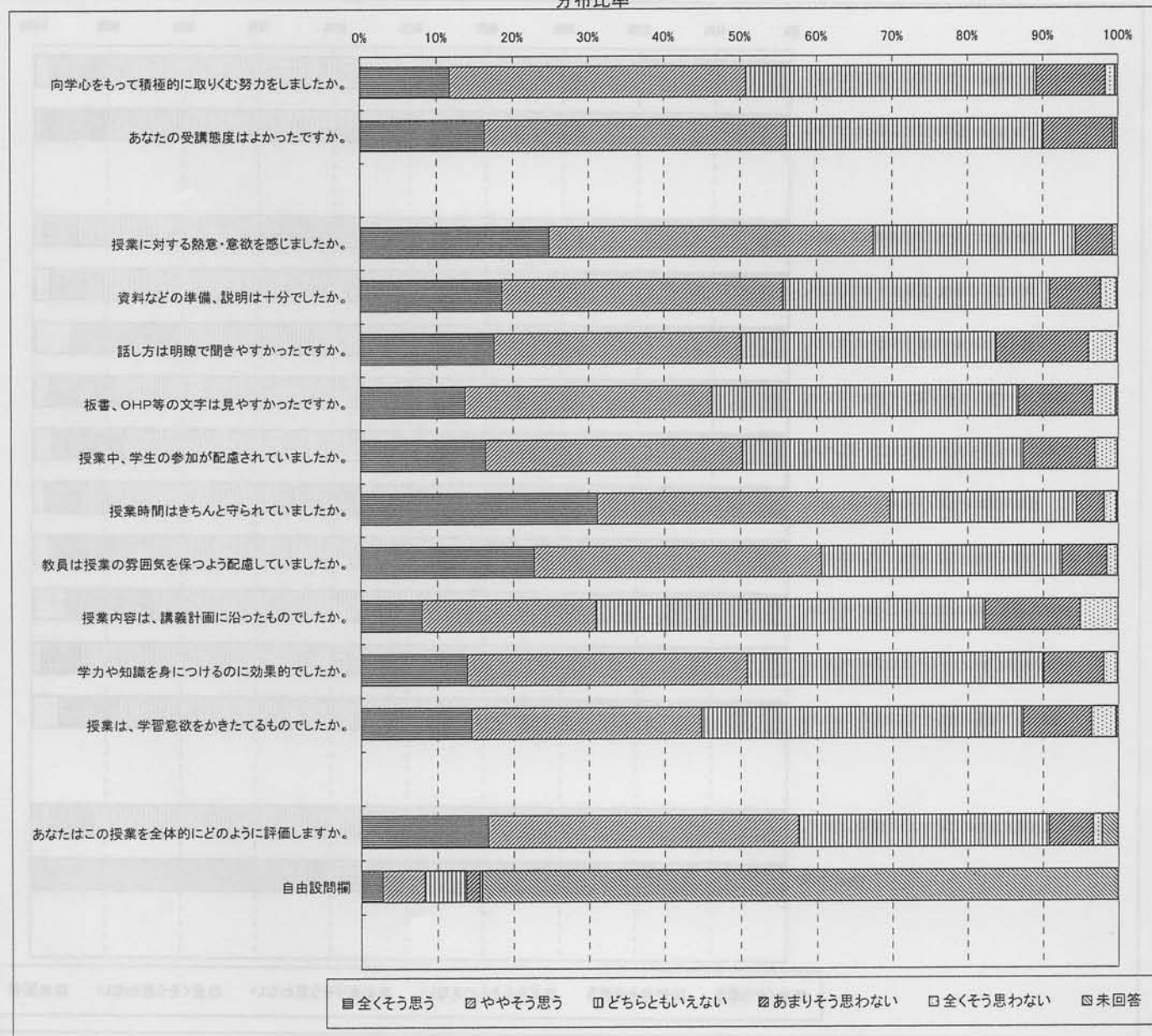


社会福祉学科

人数分布

	全くそう思う	ややそう思う	どちらともいえない	あまりそう思わない	全くそう思わない	未回答	平均値
向学心をもって積極的に取り組む努力をしましたか。	161	536	526	125	17	5	3.51
あなたの受講態度はよかったですか。	224	545	466	125	5	5	3.63
授業に対する熱意・意欲を感じましたか。	340	586	367	67	10	0	3.86
資料などの準備、説明は十分でしたか。	255	508	484	92	29	2	3.63
話し方は明瞭で聞きやすかったですか。	240	448	462	167	51	2	3.48
板書、OHP等の文字は見やすかったですか。	188	447	555	134	42	4	3.44
授業中、学生の参加が配慮されていましたか。	225	465	508	130	41	1	3.51
授業時間はきちんと守られていましたか。	427	528	339	51	22	3	3.94
教員は授業の雰囲気を保つよう配慮していましたか。	312	519	437	82	19	1	3.75
授業内容は、講義計画に沿ったものでしたか。	110	315	704	172	69	0	3.16
学力や知識を身につけるのに効果的でしたか。	191	507	537	109	25	1	3.53
授業は、学習意欲をかきたてるものでしたか。	199	417	581	125	44	4	3.44
あなたはこの授業を全体的にどのように評価しますか。	229	560	456	79	17	29	3.67
自由設問欄	39	75	75	24	5	1152	3.55


分布比率



社会福祉学科
人数分布

	全くそう思う	ややそう思う	どちらともいえない	あまりそう思わない	全くそう思わない	未回答	平均値
向学心をもって積極的に取り組む努力をしましたか。	145	735	789	138	35	3	3.44
あなたの受講態度はよかったですか。	233	723	714	156	14	5	3.55
授業に対する熱意・意欲を感じましたか。	343	898	495	85	23	1	3.79
資料などの準備、説明は十分でしたか。	305	737	629	132	38	4	3.62
話し方は明瞭で聞きやすかったですか。	233	617	645	257	89	4	3.35
板書、OHP等の文字は見やすかったですか。	242	680	719	163	37	4	3.50
授業中、学生の参加が配慮されていましたか。	240	617	763	178	42	5	3.45
授業時間はきちんと守られていましたか。	405	800	525	85	28	2	3.80
教員は授業の雰囲気を保つよう配慮していましたか。	312	651	683	157	37	5	3.57
授業内容は、講義計画に沿ったものでしたか。	95	383	1073	213	76	5	3.11
学力や知識を身につけるのに効果的でしたか。	283	788	655	95	23	1	3.66
授業は、学習意欲をかきたてるものでしたか。	212	662	755	149	64	3	3.44
あなたはこの授業を全体的にどのように評価しますか。	227	813	656	103	19	27	3.62
自由設問欄	20	25	28	2	1	1769	3.80

分布比率

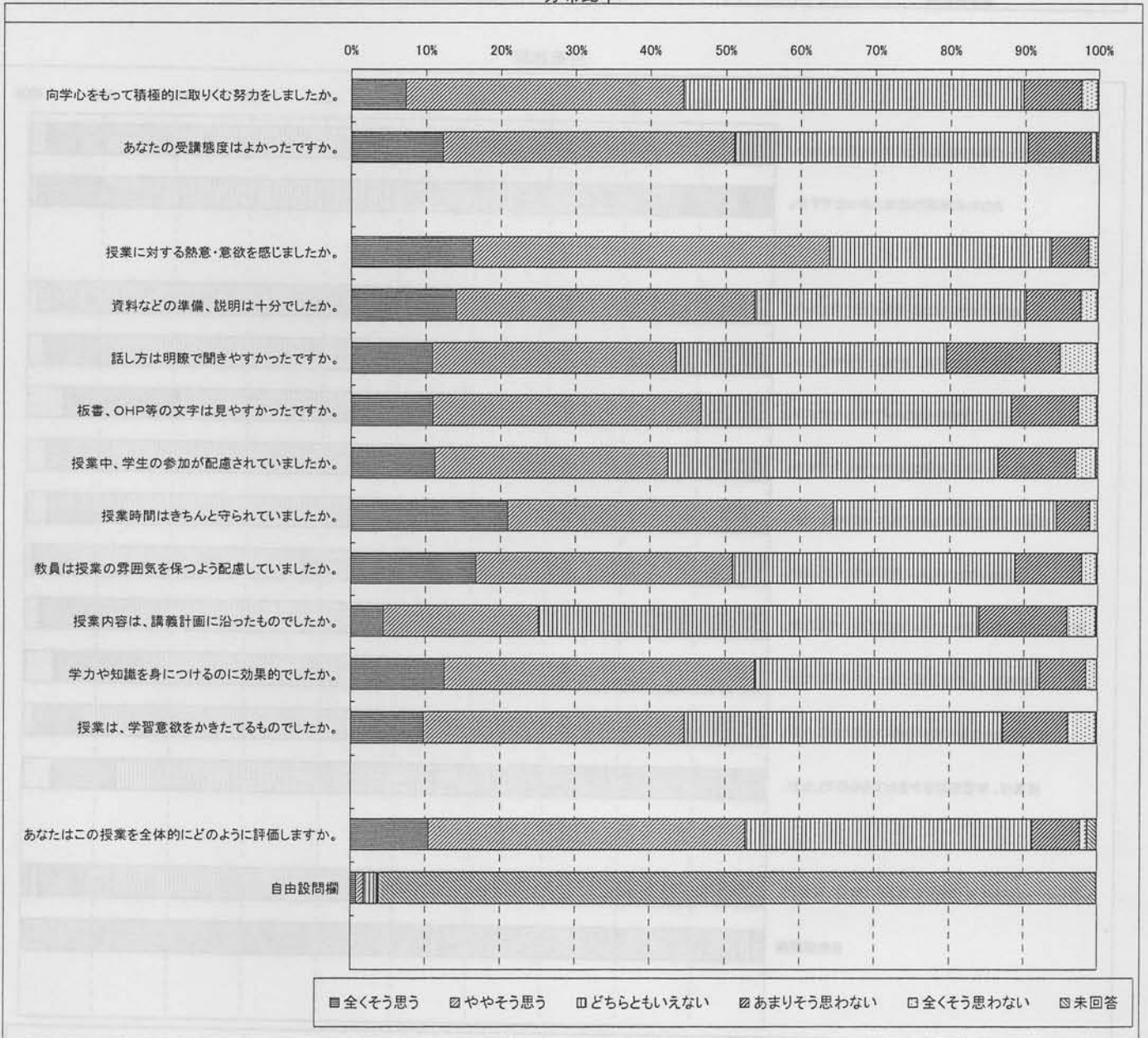


全くそう思う
 ややそう思う
 どちらともいえない
 あまりそう思わない
 全くそう思わない
 未回答

社会福祉学科
人数分布

	全くそう思う	ややそう思う	どちらともいえない	あまりそう思わない	全くそう思わない	未回答	平均値
向学心をもって積極的に取り組む努力をしましたか。	3	33	46	3	0	0	3.42
あなたの受講態度はよかったですか。	11	40	32	2	0	0	3.71
授業に対する熱意・意欲を感じましたか。	10	43	31	1	0	0	3.73
資料などの準備、説明は十分でしたか。	15	49	18	2	1	0	3.88
話し方は明瞭で聞きやすかったですか。	12	40	29	3	1	0	3.69
板書、OHP等の文字は見やすかったですか。	17	46	21	0	1	0	3.92
授業中、学生の参加が配慮されていましたか。	9	21	43	9	3	0	3.28
授業時間はきちんと守られていましたか。	15	33	32	5	0	0	3.68
教員は授業の雰囲気を保つよう配慮していましたか。	13	39	27	6	0	0	3.69
授業内容は、講義計画に沿ったものでしたか。	4	13	55	13	0	0	3.09
学力や知識を身につけるのに効果的でしたか。	10	44	27	4	0	0	3.71
授業は、学習意欲をかきたてるものでしたか。	10	37	33	5	0	0	3.61
あなたはこの授業を全体的にどのように評価しますか。	10	43	28	2	0	2	3.73
自由設問欄	0	0	0	0	0	85	3.80

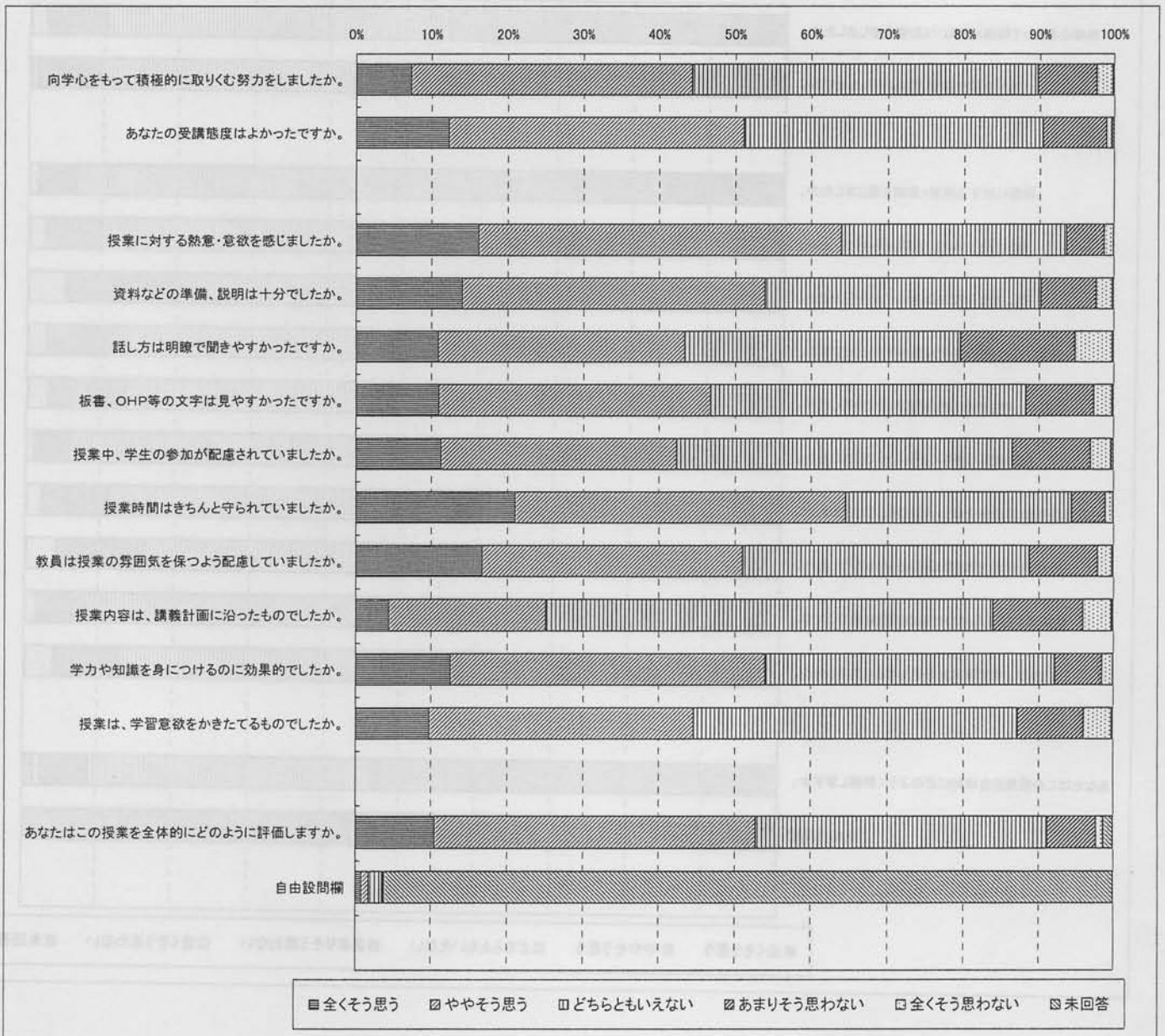
分布比率



人数分布

	全くそう思う	ややそう思う	どちらともいえない	あまりそう思わない	全くそう思わない	未回答	平均値
向学心をもって積極的に取りくむ努力をしましたか。	132	673	825	143	40	2	3.39
あなたの受講態度はよかったですか。	222	708	711	156	13	5	3.54
授業に対する熱意・意欲を感じましたか。	295	867	537	93	23	0	3.73
資料などの準備、説明は十分でしたか。	255	725	657	135	41	2	3.56
話し方は明瞭で聞きやすかったですか。	198	590	657	276	91	3	3.29
板書、OHP等の文字は見やすかったですか。	200	650	753	165	44	3	3.44
授業中、学生の参加が配慮されていましたか。	204	565	802	189	50	5	3.38
授業時間はきちんと守られていましたか。	381	791	541	83	19	0	3.79
教員は授業の雰囲気を保つよう配慮していましたか。	304	623	685	164	37	2	3.55
授業内容は、講義計画に沿ったものでしたか。	80	377	1069	215	70	4	3.10
学力や知識を身につけるのに効果的でしたか。	228	754	690	116	27	0	3.57
授業は、学習意欲をかきたてるものでしたか。	178	632	774	159	70	2	3.38
あなたはこの授業を全体的にどのように評価しますか。	191	768	697	118	18	23	3.56
自由設問欄	14	20	31	4	0	1746	3.64

分布比率




社会福祉学科

人数分布

	全くそう思う	ややそう思う	どちらともいえない	あまりそう思わない	全くそう思わない	未回答	平均値
向学心をもって積極的に取り組む努力をしましたか。	20	112	97	19	2	0	3.52
あなたの受講態度はよかったですか。	28	104	95	23	0	0	3.55
授業に対する熱意・意欲を感じましたか。	64	112	61	11	2	0	3.90
資料などの準備、説明は十分でしたか。	62	99	72	11	6	0	3.80
話し方は明瞭で聞きやすかったですか。	26	83	96	30	15	0	3.30
板書、OHP等の文字は見やすかったですか。	46	92	83	18	11	0	3.58
授業中、学生の参加が配慮されていましたか。	42	90	87	22	9	0	3.54
授業時間はきちんと守られていましたか。	61	97	67	14	11	0	3.73
教員は授業の雰囲気を保つよう配慮していましたか。	46	96	87	14	6	1	3.65
授業内容は、講義計画に沿ったものでしたか。	11	56	132	31	20	0	3.03
学力や知識を身につけるのに効果的でしたか。	49	104	80	11	6	0	3.72
授業は、学習意欲をかきたてるものでしたか。	30	89	104	19	8	0	3.46
あなたはこの授業を全体的にどのように評価しますか。	34	114	75	12	6	9	3.66
自由設問欄	9	29	23	5	0	184	3.64

分布比率

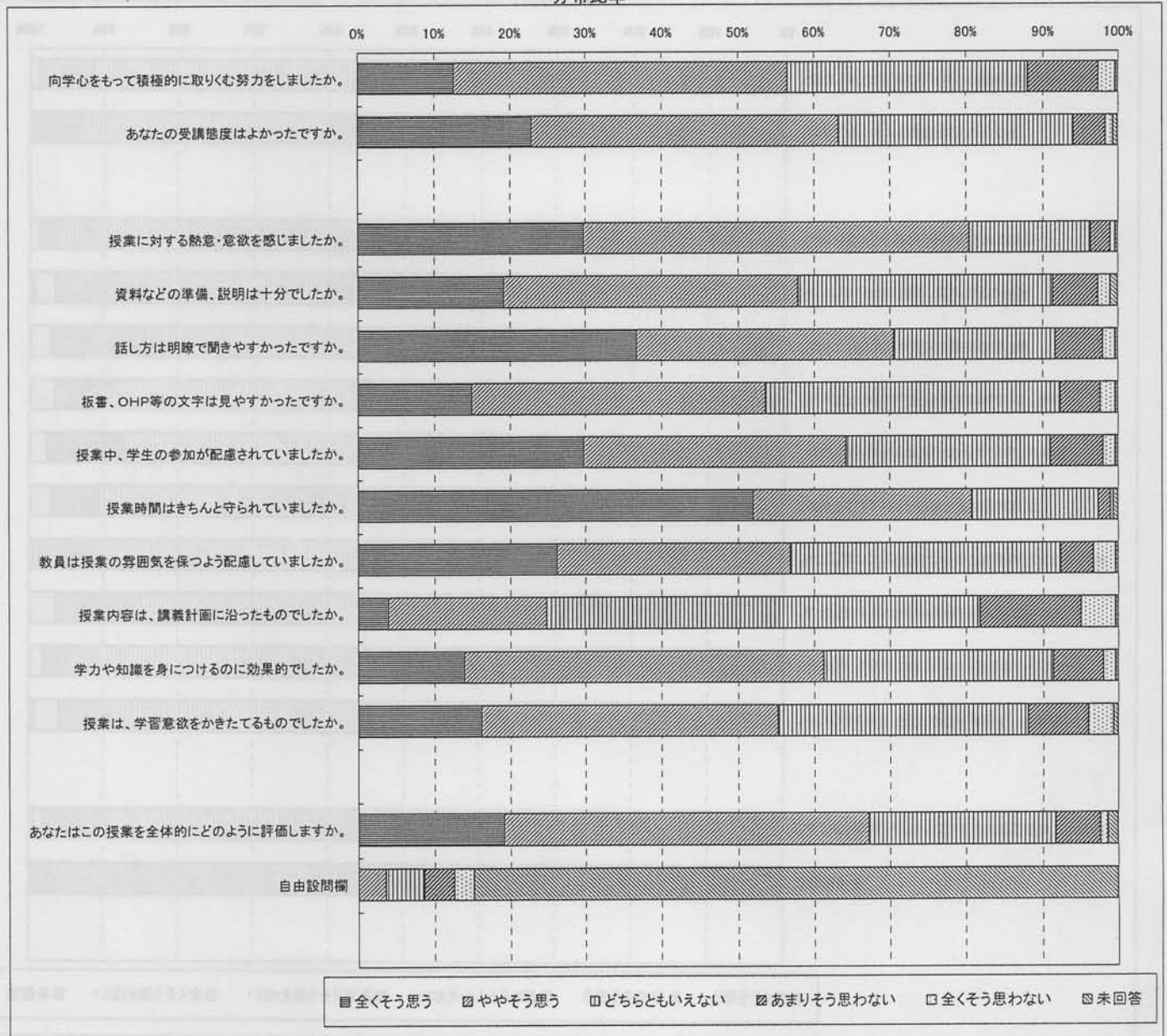


■ 全くそう思う ▨ ややそう思う ▤ どちらともいえない ▩ あまりそう思わない □ 全くそう思わない ▤ 未回答

社会福祉学科
人数分布

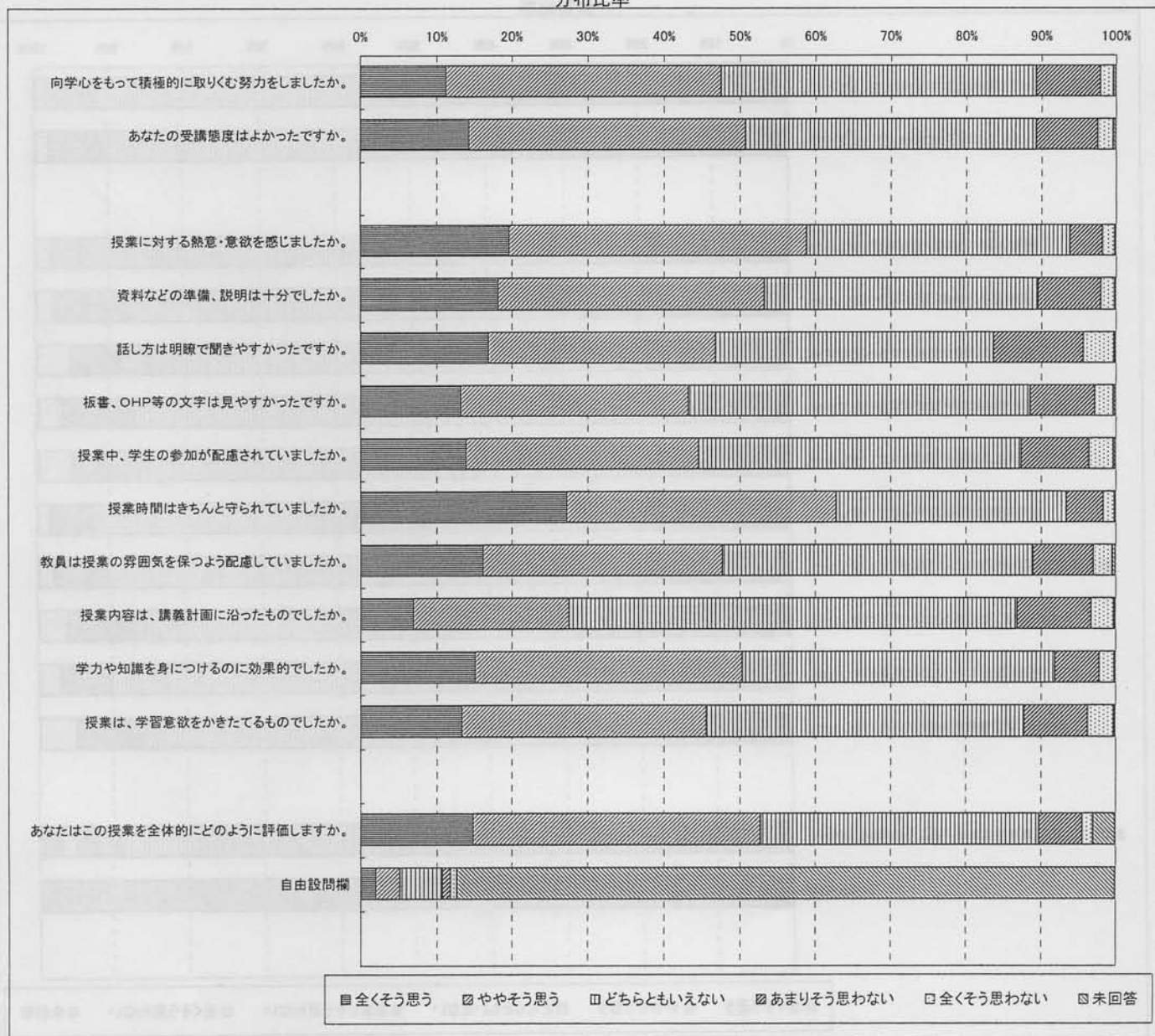
	全くそう思う	ややそう思う	どちらともいえない	あまりそう思わない	全くそう思わない	未回答	平均値
向学心をもって積極的に取り組む努力をしましたか。	157	519	439	104	10	6	3.58
あなたの受講態度はよかったですか。	218	496	406	104	6	5	3.66
授業に対する熱意・意欲を感じましたか。	334	548	295	49	8	1	3.93
資料などの準備、説明は十分でしたか。	258	470	402	80	21	4	3.70
話し方は明瞭で聞きやすかったですか。	261	432	383	121	35	3	3.62
板書、OHP等の文字は見やすかったですか。	201	431	459	114	25	5	3.54
授業中、学生の参加が配慮されていましたか。	228	448	425	106	27	1	3.60
授業時間はきちんと守られていましたか。	405	473	288	44	20	5	3.97
教員は授業の雰囲気を保つよう配慮していましたか。	287	490	375	67	13	3	3.79
授業内容は、講義計画に沿ったものでしたか。	118	278	631	152	55	1	3.20
学力や知識を身につけるのに効果的でしたか。	207	481	449	81	15	2	3.64
授業は、学習意欲をかきたてるものでしたか。	213	395	491	101	30	5	3.54
あなたはこの授業を全体的にどのように評価しますか。	241	534	368	54	12	26	3.78
自由設問欄	36	51	49	17	6	1076	3.59

分布比率



	全くそう思う	ややそう思う	どちらともいえない	あまりそう思わない	全くそう思わない	未回答	平均値
向学心をもって積極的に取り組む努力をしましたか。	307	998	1145	237	47	9	3.47
あなたの受講態度はよかったですか。	390	1003	1056	227	58	9	3.53
授業に対する熱意・意欲を感じましたか。	538	1078	958	120	45	4	3.71
資料などの準備、説明は十分でしたか。	498	964	996	230	51	4	3.59
話し方は明瞭で聞きやすかったですか。	463	822	1010	329	113	6	3.44
板書、OHP等の文字は見やすかったですか。	361	825	1244	238	68	7	3.43
授業中、学生の参加が配慮されていましたか。	381	841	1174	249	91	7	3.43
授業時間はきちんと守られていましたか。	749	975	838	136	41	4	3.82
教員は授業の雰囲気を保つよう配慮していましたか。	443	867	1130	222	70	11	3.51
授業内容は、講義計画に沿ったものでしたか。	188	571	1623	272	84	5	3.19
学力や知識を身につけるのに効果的でしたか。	414	969	1139	162	55	4	3.56
授業は、学習意欲をかきたてるものでしたか。	365	887	1156	234	96	5	3.43
あなたはこの授業を全体的にどのように評価しますか。	407	1042	1014	160	39	81	3.61
自由設問欄	55	87	154	28	24	2395	3.35

分布比率



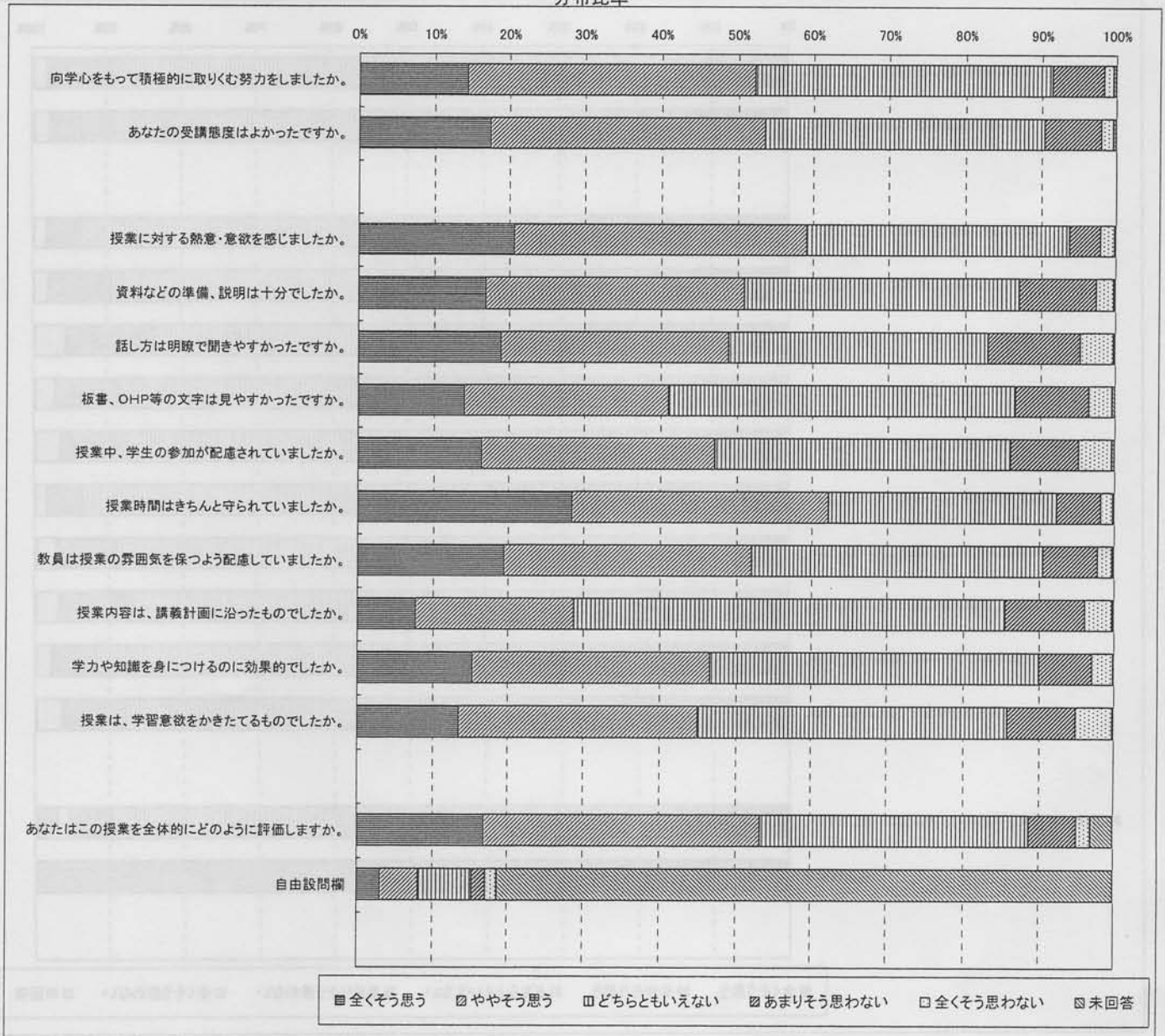
基礎科目

保健福祉・健康スポーツ福祉学科

人数分布

	全くそう思う	ややそう思う	どちらともいえない	あまりそう思わない	全くそう思わない	未回答	平均値
向学心をもって積極的に取り組む努力をしましたか。	197	520	536	95	17	5	3.58
あなたの受講態度はよかったですか。	239	496	504	104	22	5	3.61
授業に対する熱意・意欲を感じましたか。	283	529	473	57	26	2	3.72
資料などの準備、説明は十分でしたか。	231	467	495	142	32	3	3.53
話し方は明瞭で聞きやすかったですか。	259	411	468	168	61	3	3.47
板書、OHP等の文字は見やすかったですか。	192	370	625	135	43	5	3.39
授業中、学生の参加が配慮されていましたか。	224	422	534	124	61	5	3.46
授業時間はきちんと守られていましたか。	389	464	411	82	22	2	3.82
教員は授業の雰囲気を保つよう配慮していましたか。	266	448	526	100	27	3	3.60
授業内容は、講義計画に沿ったものでしたか。	105	289	778	146	49	3	3.19
学力や知識を身につけるのに効果的でしたか。	210	429	594	97	39	1	3.49
授業は、学習意欲をかきたてるものでしたか。	184	433	559	124	68	2	3.40
あなたはこの授業を全体的にどのように評価しますか。	231	500	485	87	26	41	3.62
自由設問欄	42	70	99	24	21	1114	3.34

分布比率

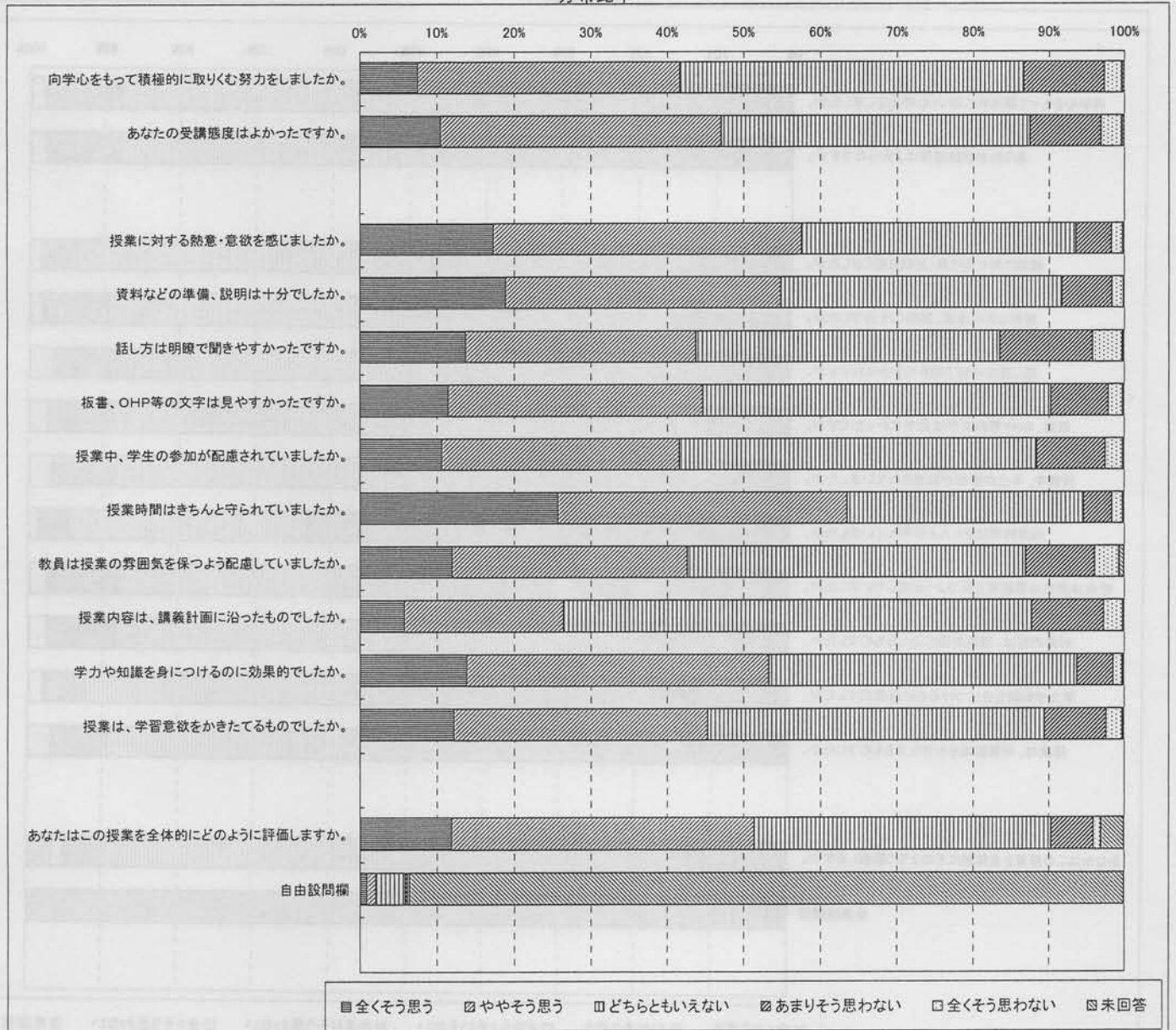


保健福祉・健康スポーツ福祉学科

人数分布

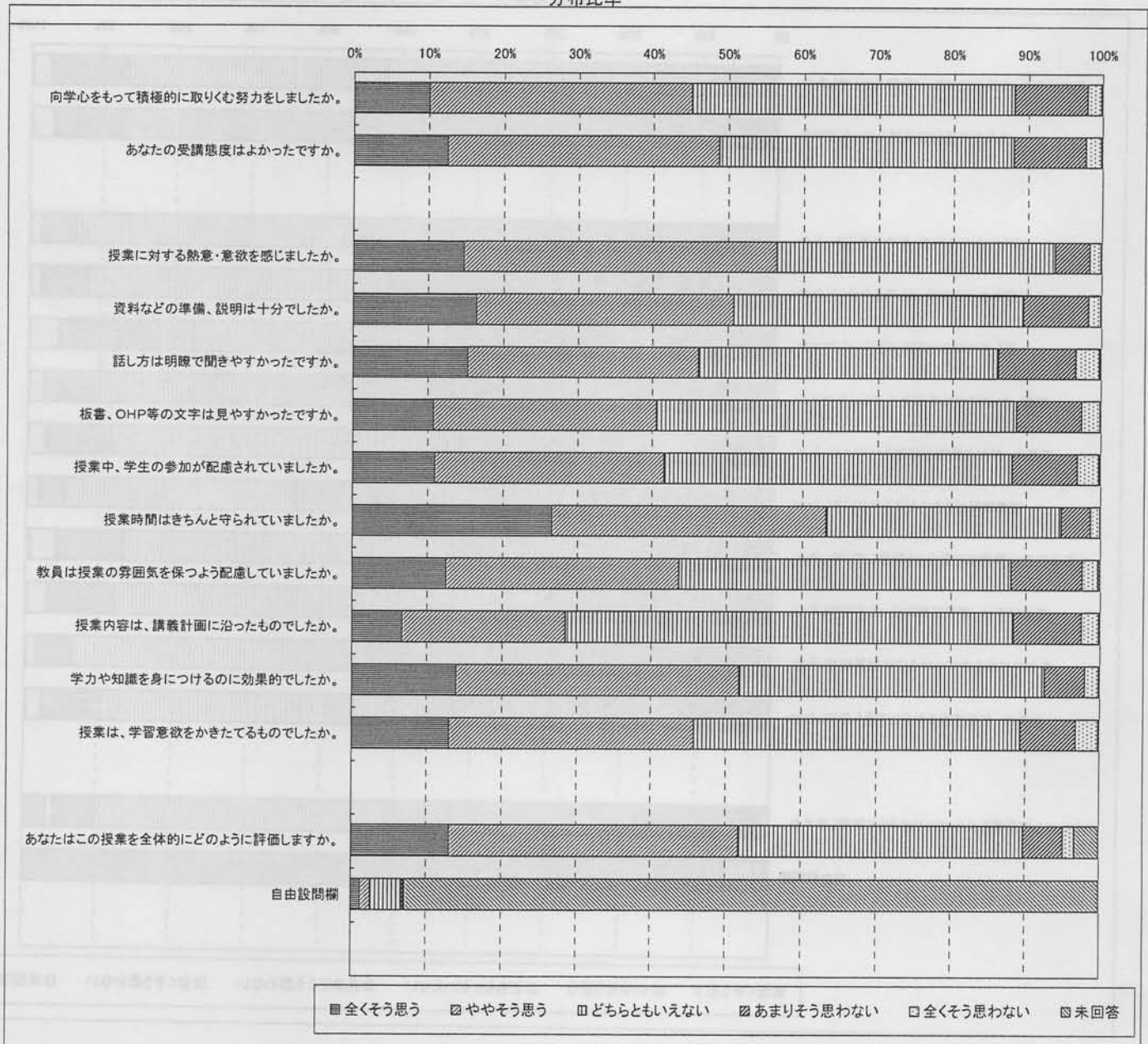
	全くそう思う	ややそう思う	どちらともいえない	あまりそう思わない	全くそう思わない	未回答	平均値
向学心をもって積極的に取り組む努力をしましたか。	98	448	590	140	30	4	3.34
あなたの受講態度はよかったですか。	137	480	530	123	36	4	3.43
授業に対する熱意・意欲を感じましたか。	227	528	472	62	19	2	3.67
資料などの準備、説明は十分でしたか。	248	471	483	88	19	1	3.64
話し方は明瞭で聞きやすかったですか。	180	394	521	160	52	3	3.37
板書、OHP等の文字は見やすかったですか。	150	436	597	100	25	2	3.45
授業中、学生の参加が配慮されていましたか。	139	406	614	119	30	2	3.39
授業時間はきちんと守られていましたか。	337	496	407	50	18	2	3.83
教員は授業の雰囲気を保つよう配慮していましたか。	157	402	580	120	43	8	3.39
授業内容は、講義計画に沿ったものでしたか。	75	272	803	125	33	2	3.18
学力や知識を身につけるのに効果的でしたか。	182	517	529	63	16	3	3.60
授業は、学習意欲をかきたてるものでしたか。	159	435	578	107	28	3	3.45
あなたはこの授業を全体的にどのように評価しますか。	156	518	510	73	13	40	3.58
自由設問欄	12	16	49	4	3	1226	3.36

分布比率



	全くそう思う	ややそう思う	どちらともいえない	あまりそう思わない	全くそう思わない	未回答	平均値
向学心をもって積極的に取り組む努力をしましたか。	12	30	19	2	0	0	3.83
あなたの受講態度はよかったですか。	14	27	22	0	0	0	3.87
授業に対する熱意・意欲を感じましたか。	28	21	13	1	0	0	4.21
資料などの準備、説明は十分でしたか。	19	26	18	0	0	0	4.02
話し方は明瞭で聞きやすかったですか。	24	17	21	1	0	0	4.02
板書、OHP等の文字は見やすかったですか。	19	19	22	3	0	0	3.86
授業中、学生の参加が配慮されていましたか。	18	13	26	6	0	0	3.68
授業時間はきちんと守られていましたか。	23	15	20	4	1	0	3.87
教員は授業の雰囲気を保つよう配慮していましたか。	20	17	24	2	0	0	3.87
授業内容は、講義計画に沿ったものでしたか。	8	10	42	1	2	0	3.33
学力や知識を身につけるのに効果的でしたか。	22	23	16	2	0	0	4.03
授業は、学習意欲をかきたてるものでしたか。	22	19	19	3	0	0	3.95
あなたはこの授業を全体的にどのように評価しますか。	20	24	19	0	0	0	4.02
自由設問欄	1	1	6	0	0	55	3.38

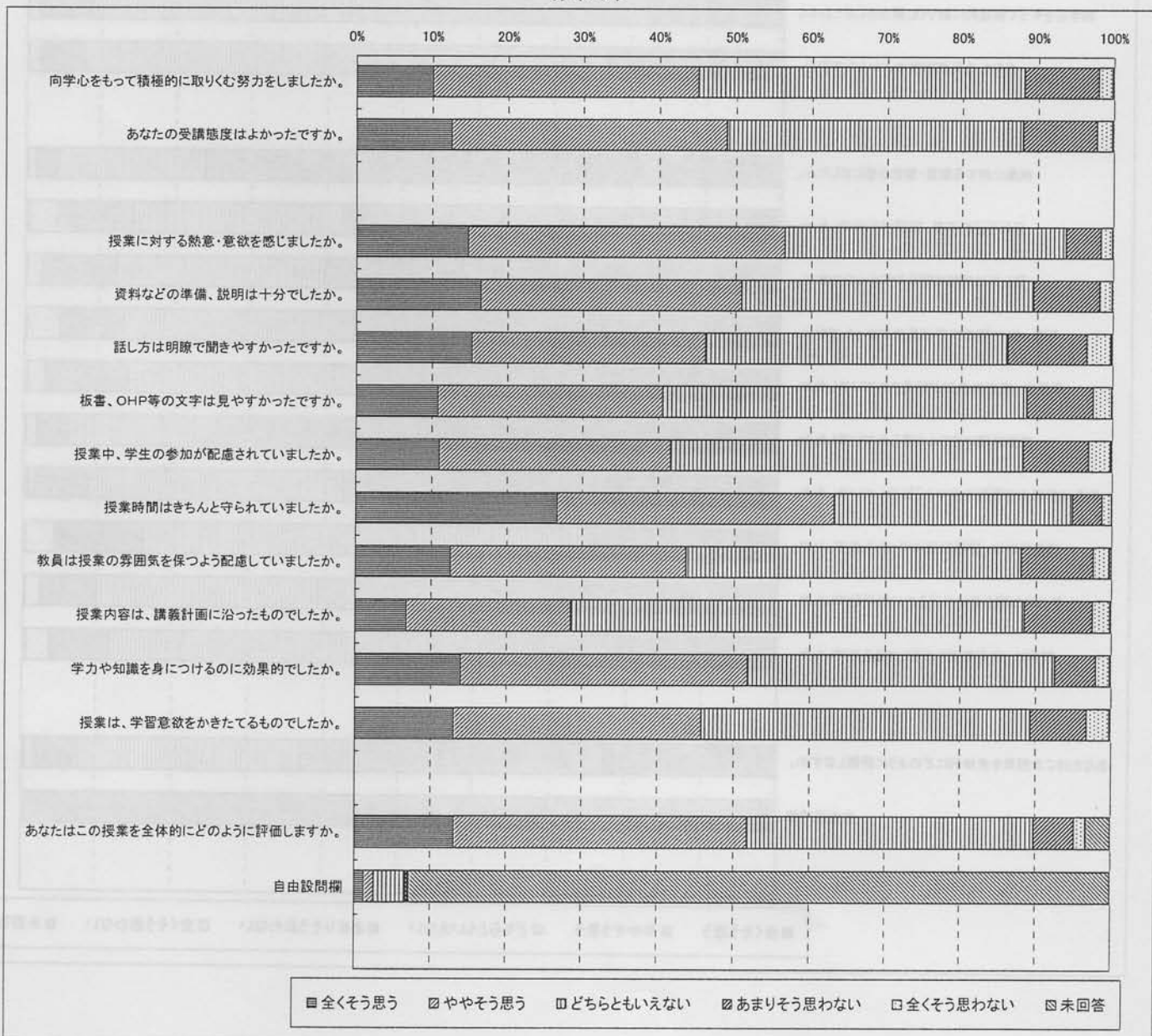
分布比率



人数分布

	全くそう思う	ややそう思う	どちらともいえない	あまりそう思わない	全くそう思わない	未回答	平均値
向学心をもって積極的に取り組む努力をしましたか。	136	476	584	133	25	2	3.42
あなたの受講態度はよかったですか。	170	492	533	131	28	2	3.48
授業に対する熱意・意欲を感じましたか。	200	567	504	64	20	1	3.64
資料などの準備、説明は十分でしたか。	223	467	524	119	22	1	3.55
話し方は明瞭で聞きやすかったですか。	207	420	542	141	43	3	3.45
板書、OHP等の文字は見やすかったですか。	146	405	652	118	34	1	3.38
授業中、学生の参加が配慮されていましたか。	149	416	631	118	39	3	3.38
授業時間はきちんと守られていましたか。	361	496	428	54	17	0	3.83
教員は授業の雰囲気を保つよう配慮していましたか。	170	423	602	128	29	4	3.43
授業内容は、講義計画に沿ったものでしたか。	91	296	813	122	32	2	3.22
学力や知識を身につけるのに効果的でしたか。	189	514	552	74	25	2	3.57
授業は、学習意欲をかきたてるものでしたか。	177	445	590	101	41	2	3.45
あなたはこの授業を全体的にどのように評価しますか。	178	525	516	72	21	44	3.58
自由設問欄	17	19	56	4	2	1258	3.46

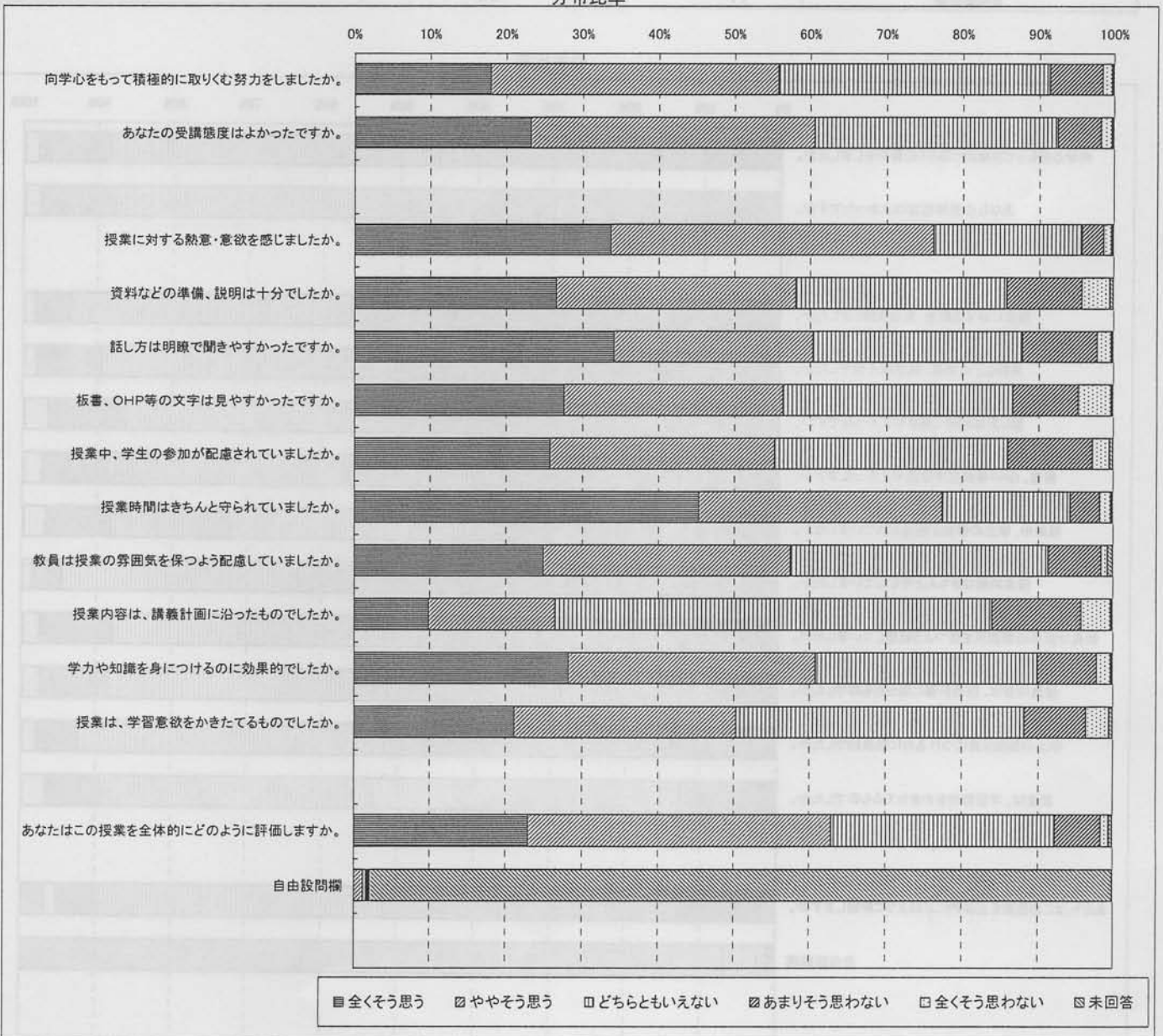
分布比率



人数分布

	全くそう思う	ややそう思う	どちらともいえない	あまりそう思わない	全くそう思わない	未回答	平均値
向学心をもって積極的に取り組む努力をしましたか。	23	138	146	30	8	1	3.40
あなたの受講態度はよかったですか。	38	132	143	25	7	1	3.49
授業に対する熱意・意欲を感じましたか。	76	126	115	18	10	1	3.70
資料などの準備、説明は十分でしたか。	87	134	95	24	6	0	3.79
話し方は明瞭で聞きやすかったですか。	39	90	136	54	26	1	3.18
板書、OHP等の文字は見やすかったですか。	53	136	118	31	8	0	3.56
授業中、学生の参加が配慮されていましたか。	57	95	143	39	12	0	3.42
授業時間はきちんと守られていましたか。	80	136	105	19	6	0	3.77
教員は授業の雰囲気を保つよう配慮していましたか。	60	99	127	38	20	2	3.41
授業内容は、講義計画に沿ったものでしたか。	20	69	201	41	14	1	3.12
学力や知識を身につけるのに効果的でしたか。	57	129	135	19	6	0	3.61
授業は、学習意欲をかきたてるものでしたか。	42	130	124	38	11	1	3.45
あなたはこの授業を全体的にどのように評価しますか。	41	145	122	26	5	7	3.56
自由設問欄	11	38	22	5	2	268	3.65

分布比率



非常勤教員

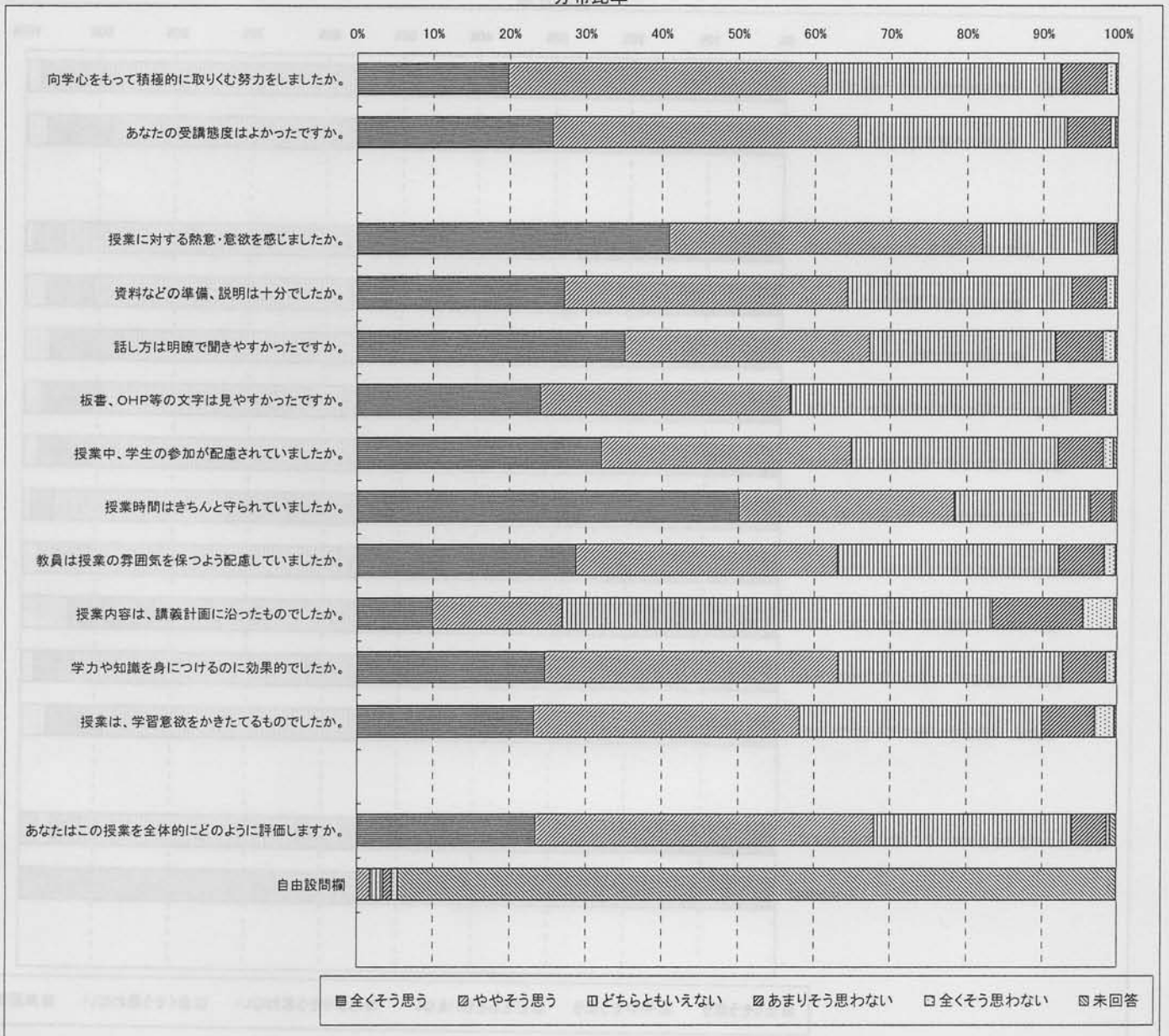
保健福祉・健康スポーツ福祉学科

社会福祉学系

人数分布

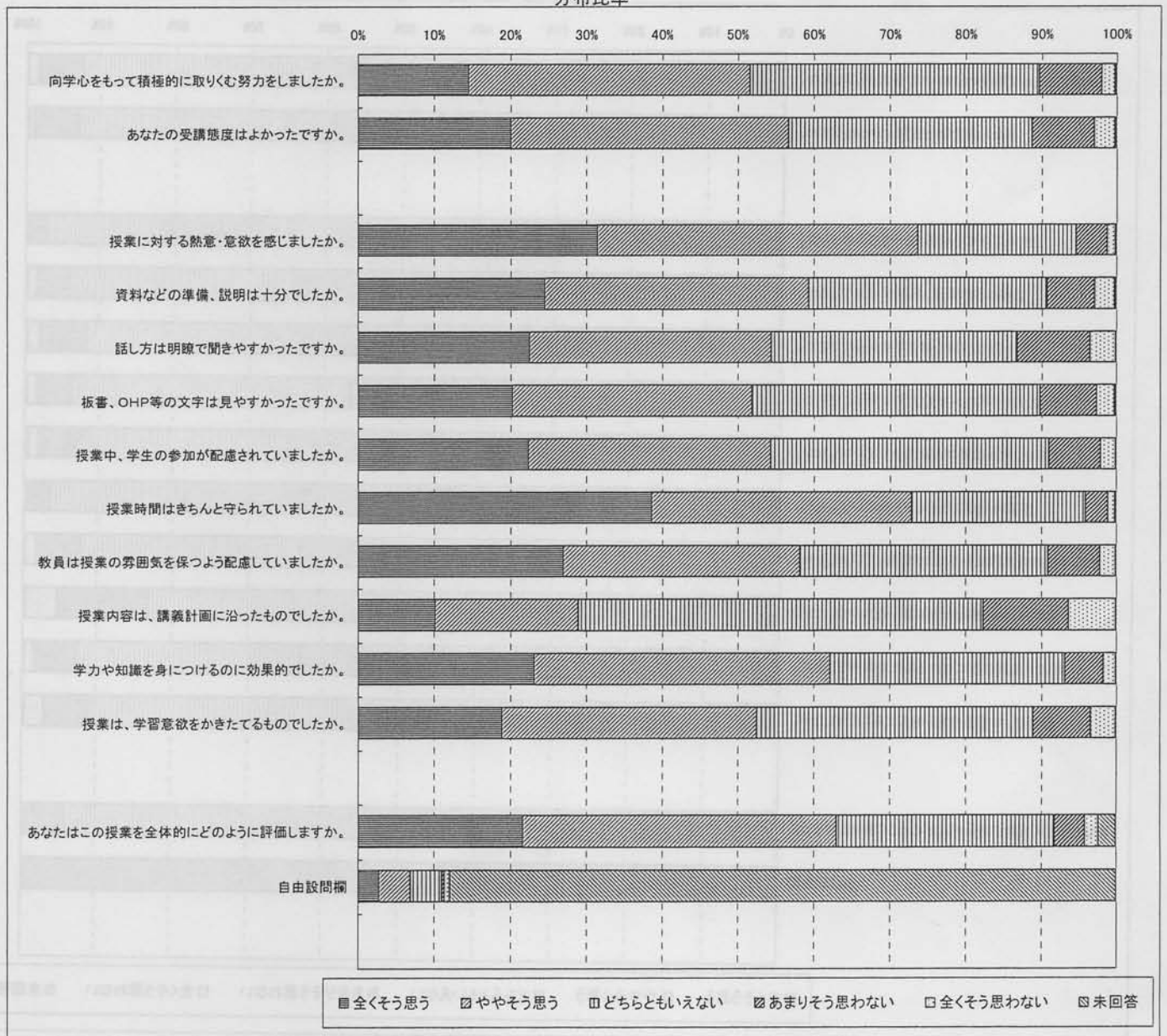
	全くそう思う	ややそう思う	どちらともいえない	あまりそう思わない	全くそう思わない	未回答	平均値
向学心をもって積極的に取りくむ努力をしましたか。	148	384	415	74	14	6	3.56
あなたの受講態度はよかったですか。	182	379	380	71	23	6	3.60
授業に対する熱意・意欲を感じましたか。	262	385	339	38	15	2	3.81
資料などの準備、説明は十分でしたか。	188	363	377	87	23	3	3.58
話し方は明瞭で聞きやすかったですか。	217	312	332	134	44	2	3.50
板書、OHP等の文字は見やすかったですか。	162	284	474	89	26	6	3.45
授業中、学生の参加が配慮されていましたか。	175	330	400	92	40	4	3.49
授業時間はきちんと守られていましたか。	308	343	305	63	18	4	3.83
教員は授業の雰囲気を保つよう配慮していましたか。	213	345	401	56	21	5	3.65
授業内容は、講義計画に沿ったものでしたか。	77	206	609	109	38	2	3.17
学力や知識を身につけるのに効果的でしたか。	168	326	452	69	24	2	3.52
授業は、学習意欲をかきたてるものでしたか。	146	312	442	95	44	2	3.41
あなたはこの授業を全体的にどのように評価しますか。	188	372	376	62	13	30	3.65
自由設問欄	27	30	76	19	20	869	3.15

分布比率



	全くそう思う	ややそう思う	どちらともいえない	あまりそう思わない	全くそう思わない	未回答	平均値
向学心をもって積極的に取り組む努力をしましたか。	312	800	818	181	37	5	3.54
あなたの受講態度はよかったですか。	431	789	691	178	60	4	3.63
授業に対する熱意・意欲を感じましたか。	676	910	449	92	23	3	3.99
資料などの準備、説明は十分でしたか。	527	752	674	138	58	4	3.72
話し方は明瞭で聞きやすかったですか。	484	688	696	210	73	2	3.60
板書、OHP等の文字は見やすかったですか。	436	683	814	163	52	5	3.60
授業中、学生の参加が配慮されていましたか。	482	688	789	150	43	1	3.66
授業時間はきちんと守られていましたか。	831	738	497	64	20	3	4.07
教員は授業の雰囲気を保つよう配慮していましたか。	580	672	706	149	45	1	3.74
授業内容は、講義計画に沿ったものでしたか。	218	405	1150	243	136	1	3.15
学力や知識を身につけるのに効果的でしたか。	498	841	666	111	36	1	3.77
授業は、学習意欲をかきたてるものでしたか。	407	725	782	166	72	1	3.57
あなたはこの授業を全体的にどのように評価しますか。	466	891	619	89	37	51	3.79
自由設問欄	60	89	89	8	14	1893	3.67

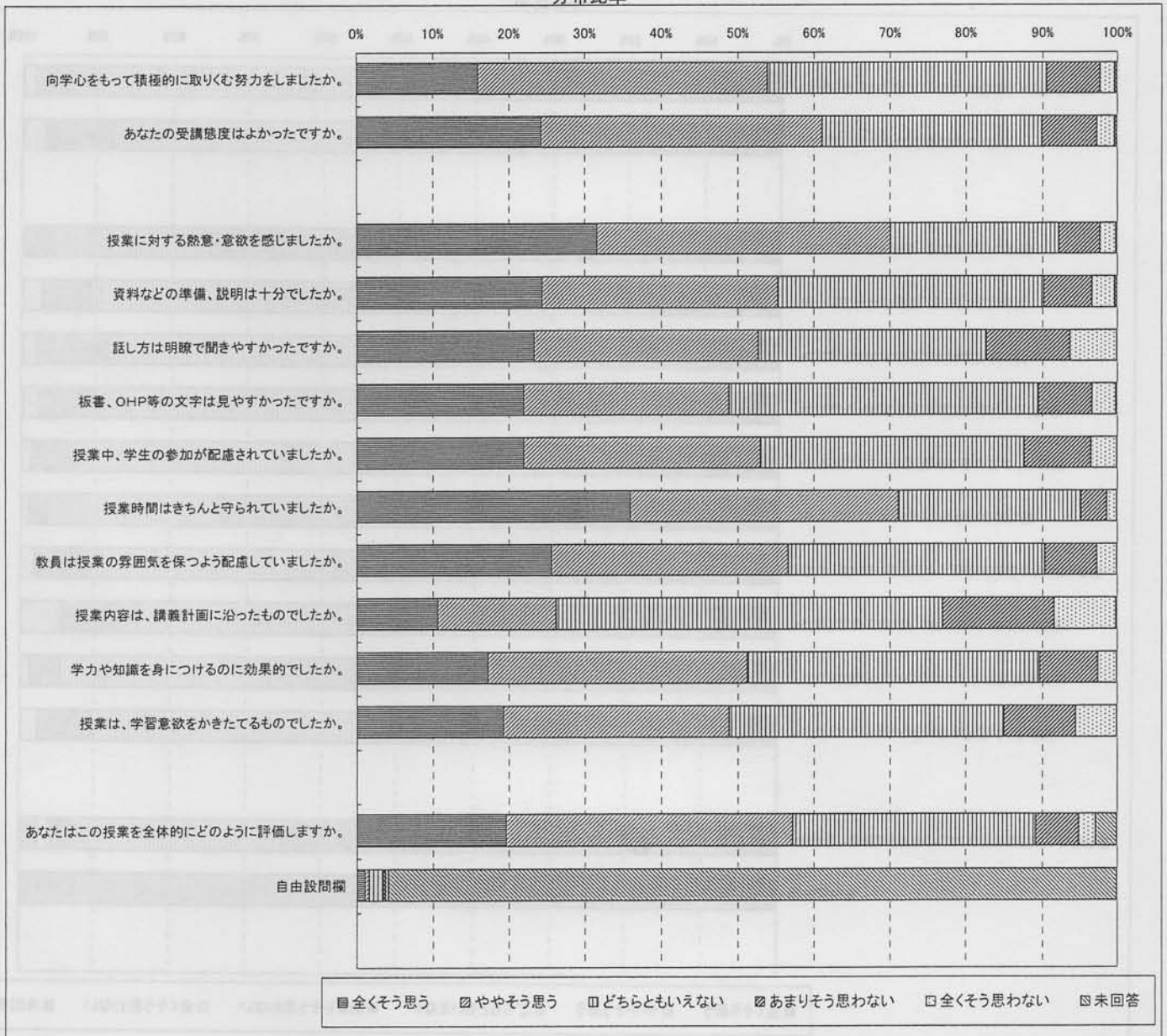
分布比率



精神保健福祉学科
人数分布

	全くそう思う	ややそう思う	どちらともいえない	あまりそう思わない	全くそう思わない	未回答	平均値
向学心をもって積極的に取り組む努力をしましたか。	106	254	244	48	13	2	3.59
あなたの受講態度はよかったですか。	162	246	192	49	16	2	3.74
授業に対する熱意・意欲を感じましたか。	211	257	147	37	14	1	3.92
資料などの準備、説明は十分でしたか。	163	206	233	43	20	2	3.68
話し方は明瞭で聞きやすかったですか。	156	196	200	73	42	0	3.53
板書、OHP等の文字は見やすかったですか。	147	179	271	48	21	1	3.58
授業中、学生の参加が配慮されていましたか。	147	207	231	59	23	0	3.59
授業時間はきちんと守られていましたか。	240	235	160	23	9	0	4.01
教員は授業の雰囲気を保つよう配慮していましたか。	171	207	225	46	18	0	3.70
授業内容は、講義計画に沿ったものでしたか。	71	104	338	98	55	1	3.06
学力や知識を身につけるのに効果的でしたか。	115	227	256	52	17	0	3.56
授業は、学習意欲をかきたてるものでしたか。	129	197	241	63	37	0	3.48
あなたはこの授業を全体的にどのように評価しますか。	131	251	213	38	15	19	3.69
自由設問欄	7	4	12	2	3	639	3.36

分布比率

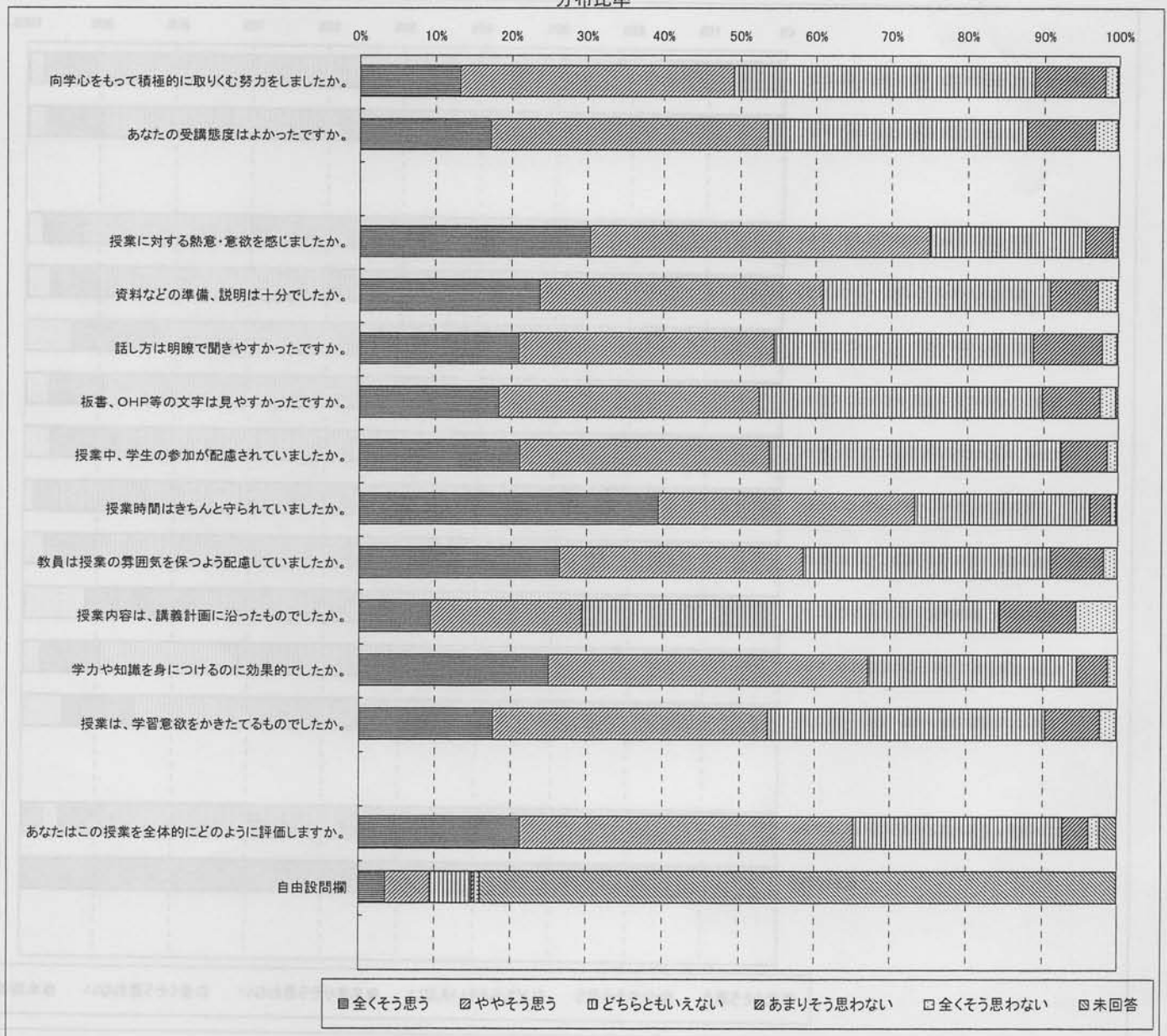


精神保健福祉学科

人数分布

	全くそう思う	ややそう思う	どちらともいえない	あまりそう思わない	全くそう思わない	未回答	平均値
向学心をもって積極的に取り組む努力をしましたか。	187	509	561	133	23	3	3.50
あなたの受講態度はよかったですか。	245	516	483	127	43	2	3.56
授業に対する熱意・意欲を感じましたか。	431	632	291	52	8	2	4.01
資料などの準備、説明は十分でしたか。	338	527	423	90	36	2	3.74
話し方は明瞭で聞きやすかったですか。	299	474	483	130	28	2	3.63
板書、OHP等の文字は見やすかったですか。	261	485	527	109	30	4	3.59
授業中、学生の参加が配慮されていましたか。	301	464	543	88	19	1	3.66
授業時間はきちんと守られていましたか。	558	478	328	39	10	3	4.09
教員は授業の雰囲気を保つよう配慮していましたか。	376	453	461	100	26	0	3.74
授業内容は、講義計画に沿ったものでしたか。	134	284	779	141	78	0	3.18
学力や知識を身につけるのに効果的でしたか。	356	594	389	59	18	0	3.86
授業は、学習意欲をかきたてるものでしたか。	251	512	517	103	32	1	3.60
あなたはこの授業を全体的にどのように評価しますか。	303	621	389	50	21	32	3.82
自由設問欄	50	84	77	6	10	1189	3.70

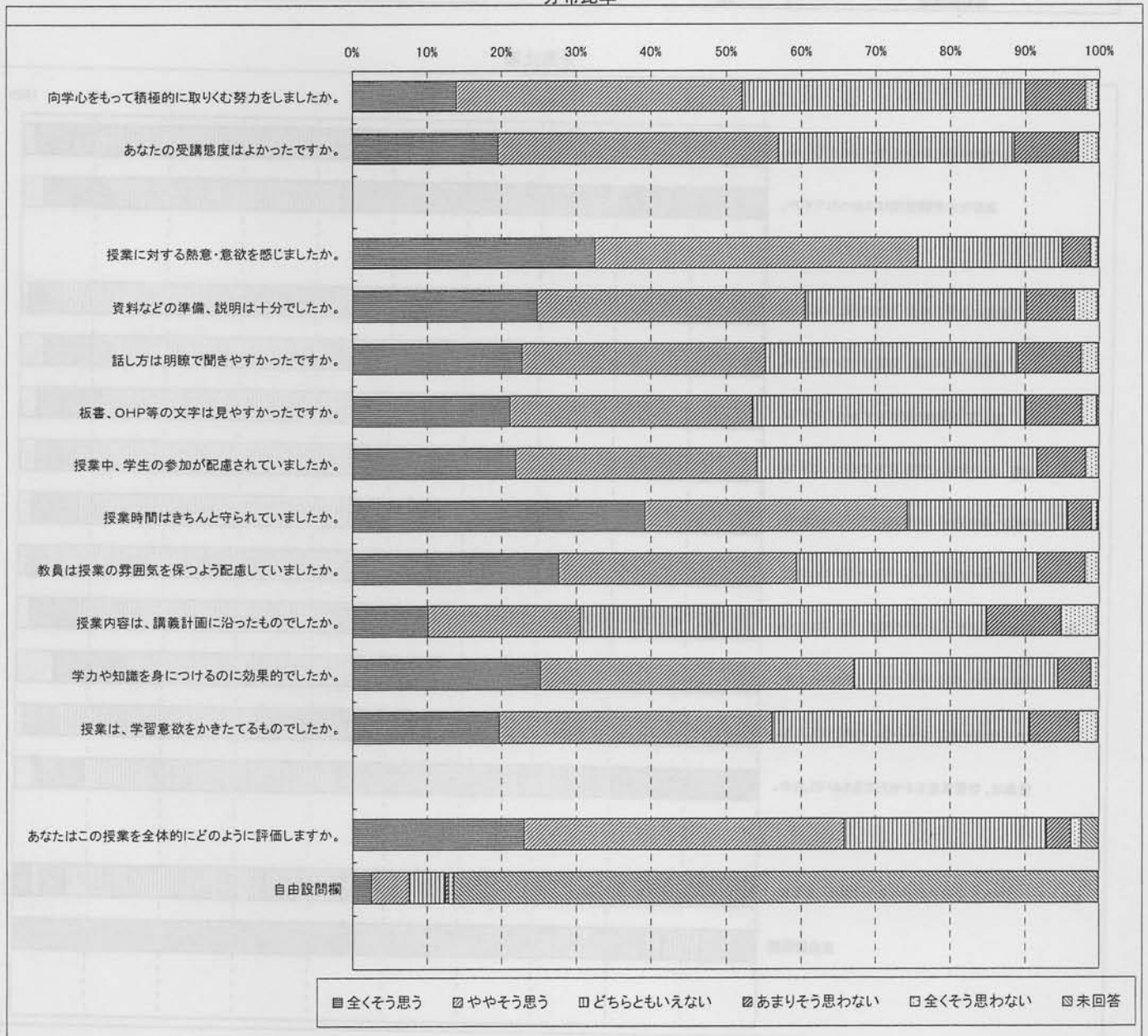
分布比率



人数分布

	全くそう思う	ややそう思う	どちらともいえない	あまりそう思わない	全くそう思わない	未回答	平均値
向学心をもって積極的に取り組む努力をしましたか。	19	37	13	0	1	0	4.04
あなたの受講態度はよかったですか。	24	27	16	2	1	0	4.01
授業に対する熱意・意欲を感じましたか。	34	21	11	3	1	0	4.20
資料などの準備、説明は十分でしたか。	26	19	18	5	2	0	3.89
話し方は明瞭で聞きやすかったですか。	29	18	13	7	3	0	3.90
板書、OHP等の文字は見やすかったですか。	28	19	16	6	1	0	3.96
授業中、学生の参加が配慮されていましたか。	34	17	15	3	1	0	4.14
授業時間はきちんと守られていましたか。	33	25	9	2	1	0	4.24
教員は授業の雰囲気を保つよう配慮していましたか。	33	12	20	3	1	1	4.06
授業内容は、講義計画に沿ったものでしたか。	13	17	33	4	3	0	3.47
学力や知識を身につけるのに効果的でしたか。	27	20	21	0	1	1	4.04
授業は、学習意欲をかきたてるものでしたか。	27	16	24	0	3	0	3.91
あなたはこの授業を全体的にどのように評価しますか。	32	19	17	1	1	0	4.14
自由設問欄	3	1	0	0	1	65	4.00

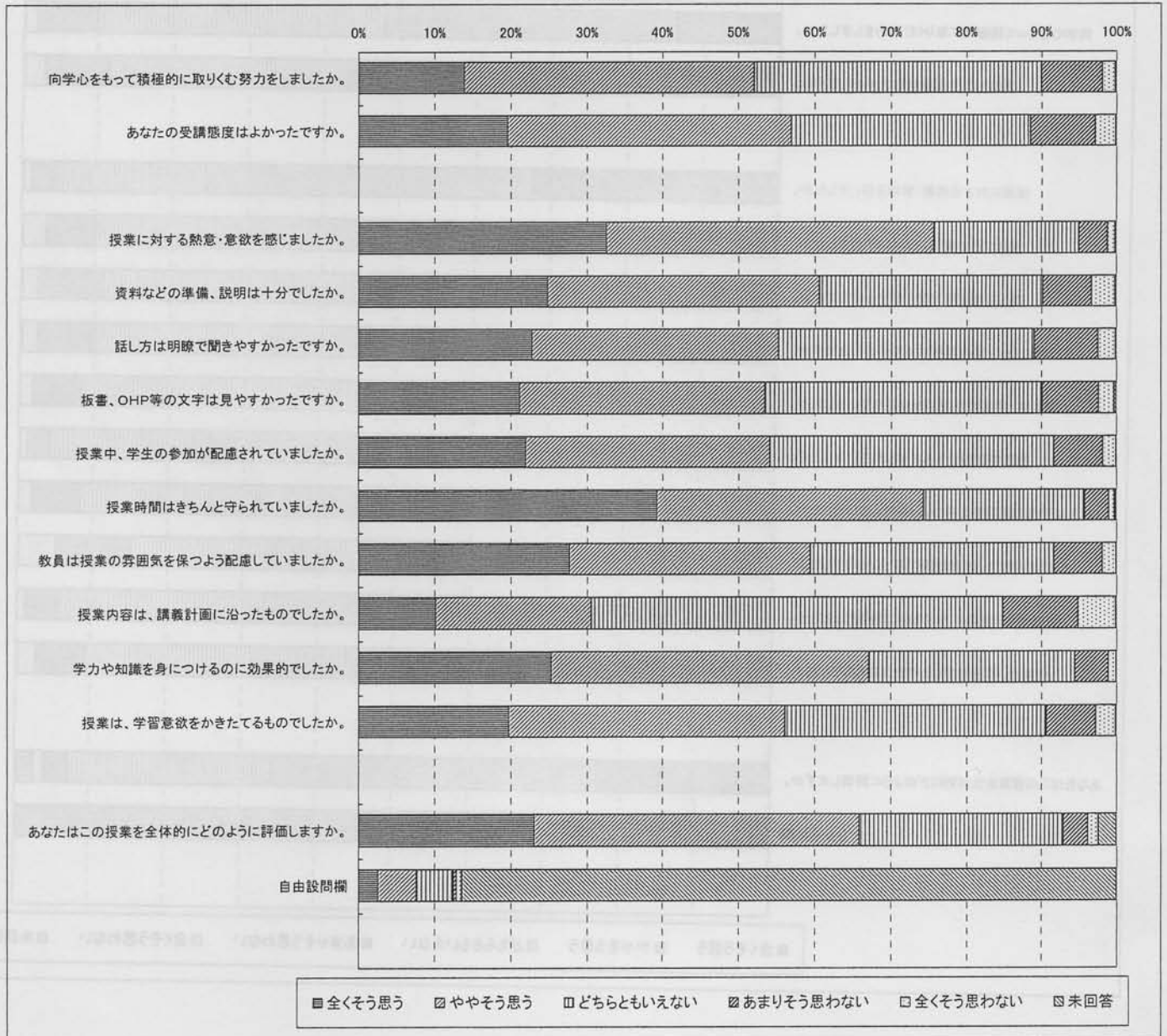
分布比率



人数分布

	全くそう思う	ややそう思う	どちらともいえない	あまりそう思わない	全くそう思わない	未回答	平均値
向学心をもって積極的に取り組む努力をしましたか。	217	598	591	127	27	2	3.55
あなたの受講態度はよかったですか。	305	586	493	134	43	1	3.63
授業に対する熱意・意欲を感じましたか。	508	674	303	59	16	2	4.03
資料などの準備、説明は十分でしたか。	388	560	461	102	49	2	3.73
話し方は明瞭で聞きやすかったですか。	355	510	526	133	37	1	3.65
板書、OHP等の文字は見やすかったですか。	330	507	571	117	33	4	3.63
授業中、学生の参加が配慮されていましたか。	342	505	586	101	28	0	3.66
授業時間はきちんと守られていましたか。	612	549	336	49	13	3	4.09
教員は授業の雰囲気を保つよう配慮していましたか。	432	497	503	101	29	0	3.77
授業内容は、講義計画に沿ったものでしたか。	158	319	849	156	79	1	3.21
学力や知識を身につけるのに効果的でしたか。	394	655	427	69	17	0	3.86
授業は、学習意欲をかきたてるものでしたか。	308	570	539	103	41	1	3.64
あなたはこの授業を全体的にどのように評価しますか。	360	669	423	51	23	36	3.85
自由設問欄	40	80	75	6	12	1349	3.61

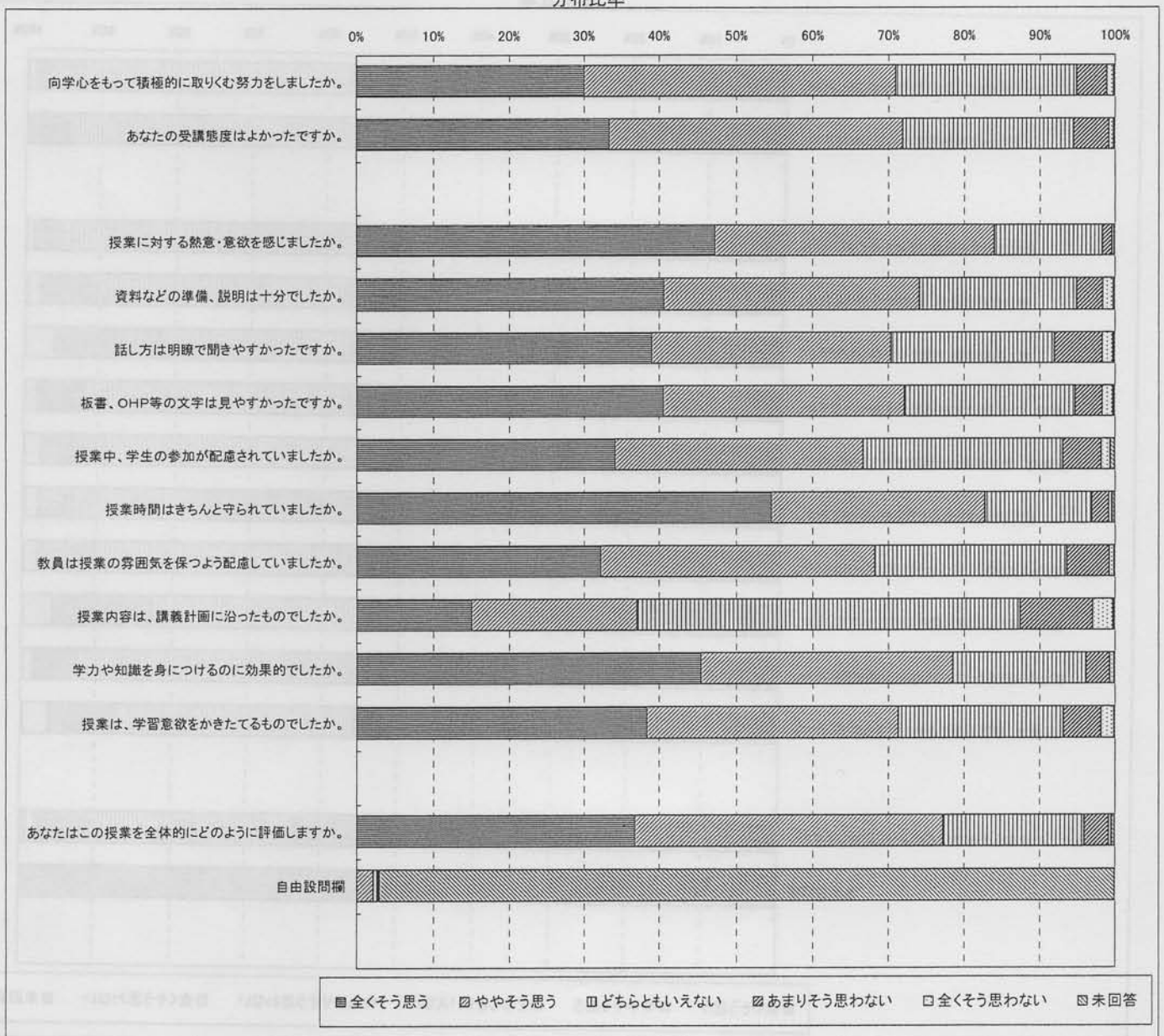
分布比率



人数分布

	全くそう思う	ややそう思う	どちらともいえない	あまりそう思わない	全くそう思わない	未回答	平均値
向学心をもって積極的に取り組む努力をしましたか。	29	59	71	17	1	1	3.55
あなたの受講態度はよかったですか。	37	67	55	14	4	1	3.67
授業に対する熱意・意欲を感じましたか。	48	72	50	6	2	0	3.89
資料などの準備、説明は十分でしたか。	49	66	45	15	1	2	3.84
話し方は明瞭で聞きやすかったですか。	34	61	51	25	6	1	3.52
板書、OHP等の文字は見やすかったですか。	37	72	52	16	1	0	3.72
授業中、学生の参加が配慮されていましたか。	38	60	65	12	2	1	3.68
授業時間はきちんと守られていましたか。	67	56	45	8	2	0	4.00
教員は授業の雰囲気を保つよう配慮していましたか。	33	54	65	19	6	1	3.50
授業内容は、講義計画に沿ったものでしたか。	17	32	91	22	16	0	3.07
学力や知識を身につけるのに効果的でしたか。	39	65	65	6	2	1	3.75
授業は、学習意欲をかきたてるものでしたか。	29	58	71	16	4	0	3.52
あなたはこの授業を全体的にどのように評価しますか。	30	74	55	10	5	4	3.66
自由設問欄	12	6	3	0	0	157	4.43

分布比率

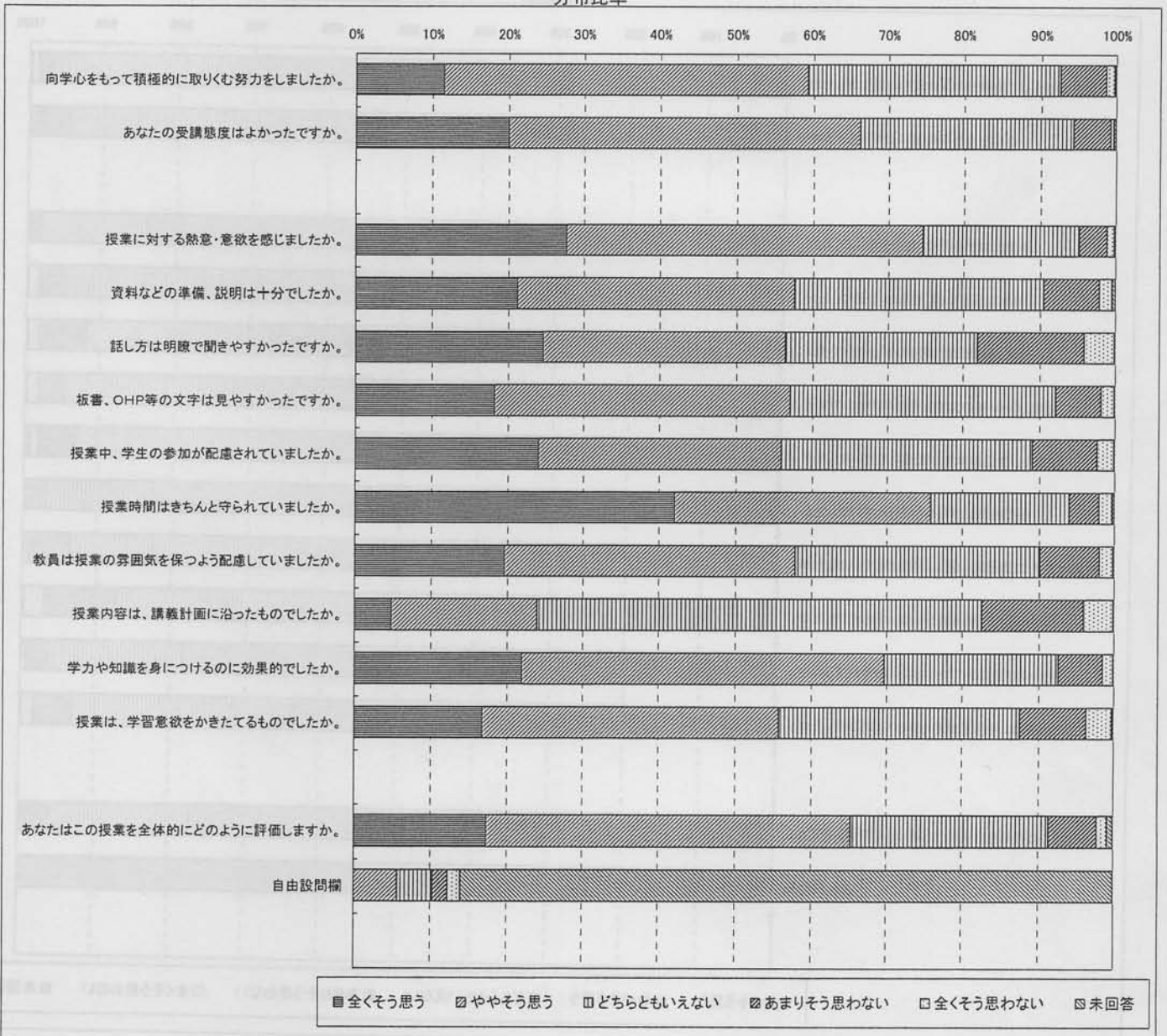


精神保健福祉学科

人数分布

	全くそう思う	ややそう思う	どちらともいえない	あまりそう思わない	全くそう思わない	未回答	平均値
向学心をもって積極的に取り組む努力をしましたか。	66	143	156	37	9	2	3.54
あなたの受講態度はよかったですか。	89	136	143	30	13	2	3.63
授業に対する熱意・意欲を感じましたか。	120	164	96	27	5	1	3.89
資料などの準備、説明は十分でしたか。	90	126	168	21	8	0	3.65
話し方は明瞭で聞きやすかったですか。	95	117	119	52	30	0	3.47
板書、OHP等の文字は見やすかったですか。	69	104	191	30	18	1	3.43
授業中、学生の参加が配慮されていましたか。	102	123	138	37	13	0	3.64
授業時間はきちんと守られていましたか。	152	133	116	7	5	0	4.02
教員は授業の雰囲気を保つよう配慮していましたか。	115	121	138	29	10	0	3.73
授業内容は、講義計画に沿ったものでしたか。	43	54	210	65	41	0	2.98
学力や知識を身につけるのに効果的でしたか。	65	121	174	36	17	0	3.44
授業は、学習意欲をかきたてるものでしたか。	70	97	172	47	27	0	3.33
あなたはこの授業を全体的にどのように評価しますか。	76	148	141	28	9	11	3.63
自由設問欄	8	3	11	2	2	387	3.50

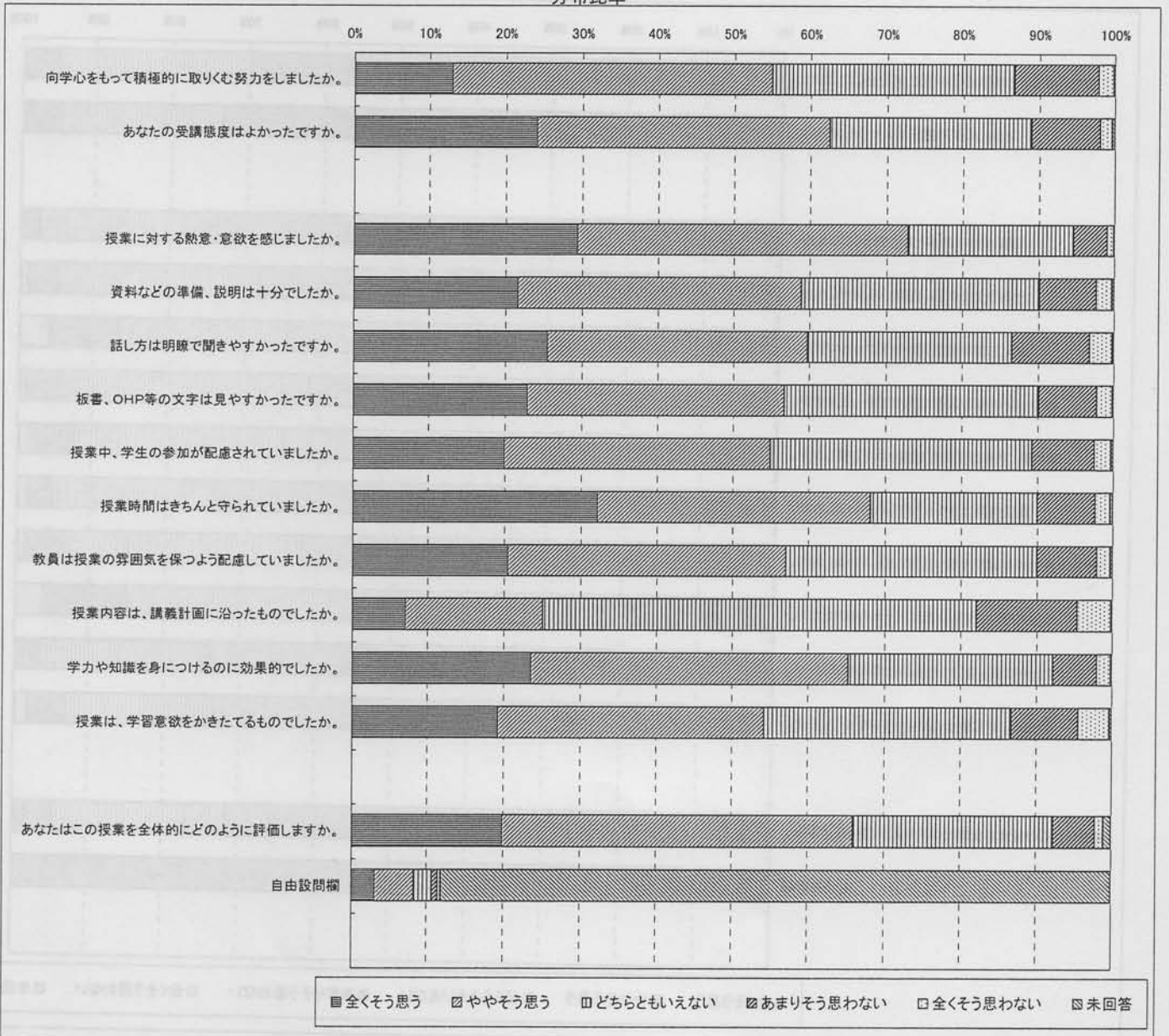
分布比率



臨床心理学科
人数分布

	全くそう思う	ややそう思う	どちらともいえない	あまりそう思わない	全くそう思わない	未回答	平均値
向学心をもって積極的に取り組む努力をしましたか。	231	744	563	197	35	3	3.53
あなたの受講態度はよかったですか。	426	683	469	161	28	6	3.75
授業に対する熱意・意欲を感じましたか。	521	770	387	79	15	1	3.96
資料などの準備、説明は十分でしたか。	384	661	553	133	37	5	3.69
話し方は明瞭で聞きやすかったですか。	453	607	475	182	52	4	3.69
板書、OHP等の文字は見やすかったですか。	407	599	592	136	36	3	3.68
授業中、学生の参加が配慮されていましたか。	354	621	609	145	39	5	3.63
授業時間はきちんと守られていましたか。	570	637	389	136	35	6	3.89
教員は授業の雰囲気を保つよう配慮していましたか。	364	648	584	141	31	5	3.66
授業内容は、講義計画に沿ったものでしたか。	125	320	1010	236	80	2	3.10
学力や知識を身につけるのに効果的でしたか。	418	740	477	103	33	2	3.79
授業は、学習意欲をかきたてるものでしたか。	341	622	575	157	73	5	3.57
あなたはこの授業を全体的にどのように評価しますか。	353	818	466	98	21	17	3.79
自由設問欄	54	94	43	13	8	1561	3.82

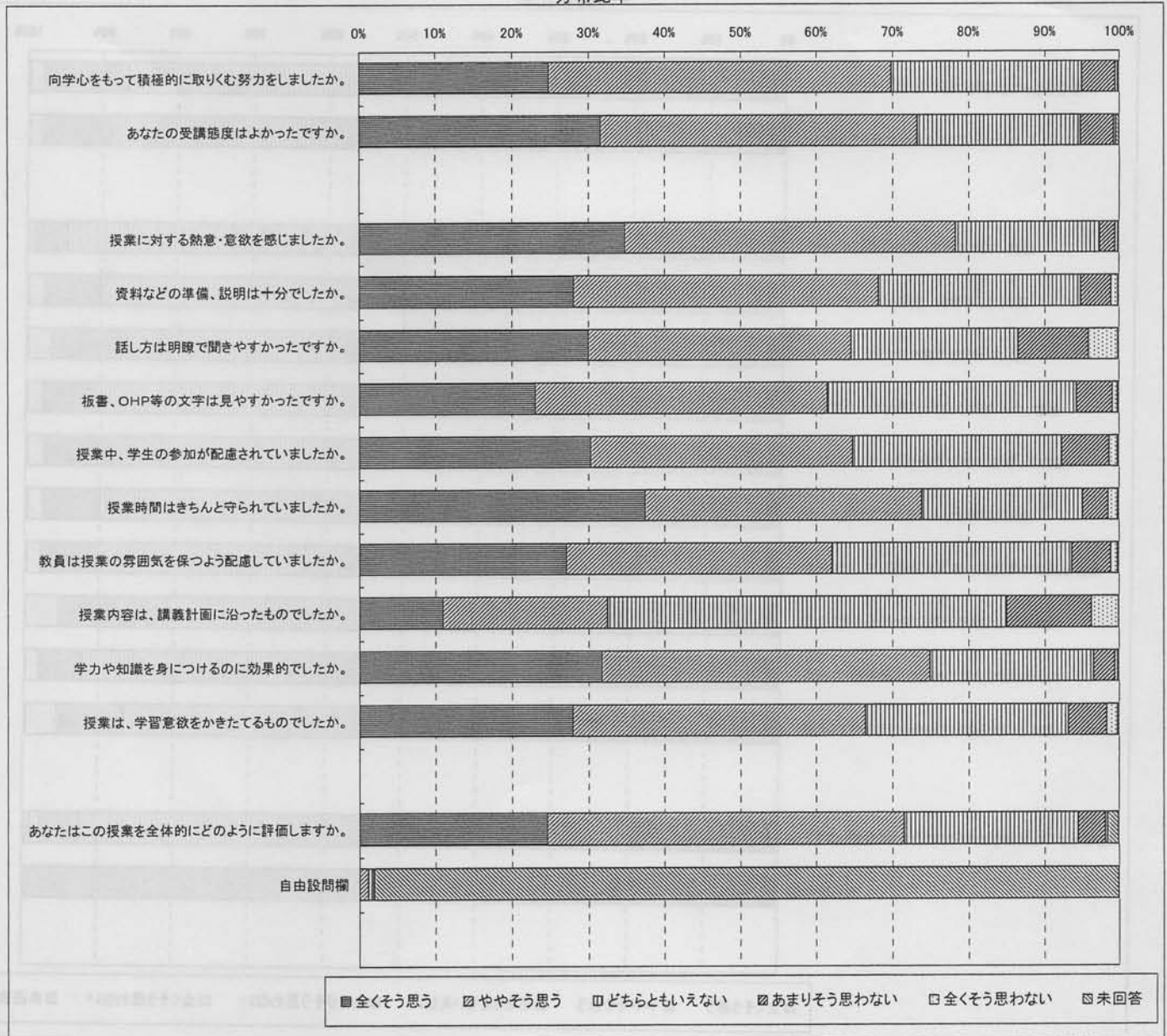
分布比率



臨床心理学科
人数分布

	全くそう思う	ややそう思う	どちらともいえない	あまりそう思わない	全くそう思わない	未回答	平均値
向学心をもって積極的に取り組む努力をしましたか。	75	262	216	69	14	0	3.50
あなたの受講態度はよかったですか。	146	240	183	52	14	1	3.71
授業に対する熱意・意欲を感じましたか。	144	291	163	34	4	0	3.84
資料などの準備、説明は十分でしたか。	120	255	218	36	7	0	3.70
話し方は明瞭で聞きやすかったですか。	130	221	195	75	15	0	3.59
板書、OHP等の文字は見やすかったですか。	130	235	220	46	5	0	3.69
授業中、学生の参加が配慮されていましたか。	132	233	234	32	4	1	3.72
授業時間はきちんと守られていましたか。	160	238	172	58	8	0	3.76
教員は授業の雰囲気を保つよう配慮していましたか。	106	247	236	33	11	3	3.64
授業内容は、講義計画に沿ったものでしたか。	29	111	366	96	34	0	3.01
学力や知識を身につけるのに効果的でしたか。	86	263	223	53	11	0	3.57
授業は、学習意欲をかきたてるものでしたか。	83	222	238	64	28	1	3.42
あなたはこの授業を全体的にどのように評価しますか。	87	309	195	30	8	7	3.69
自由設問欄	37	68	22	5	3	501	3.97

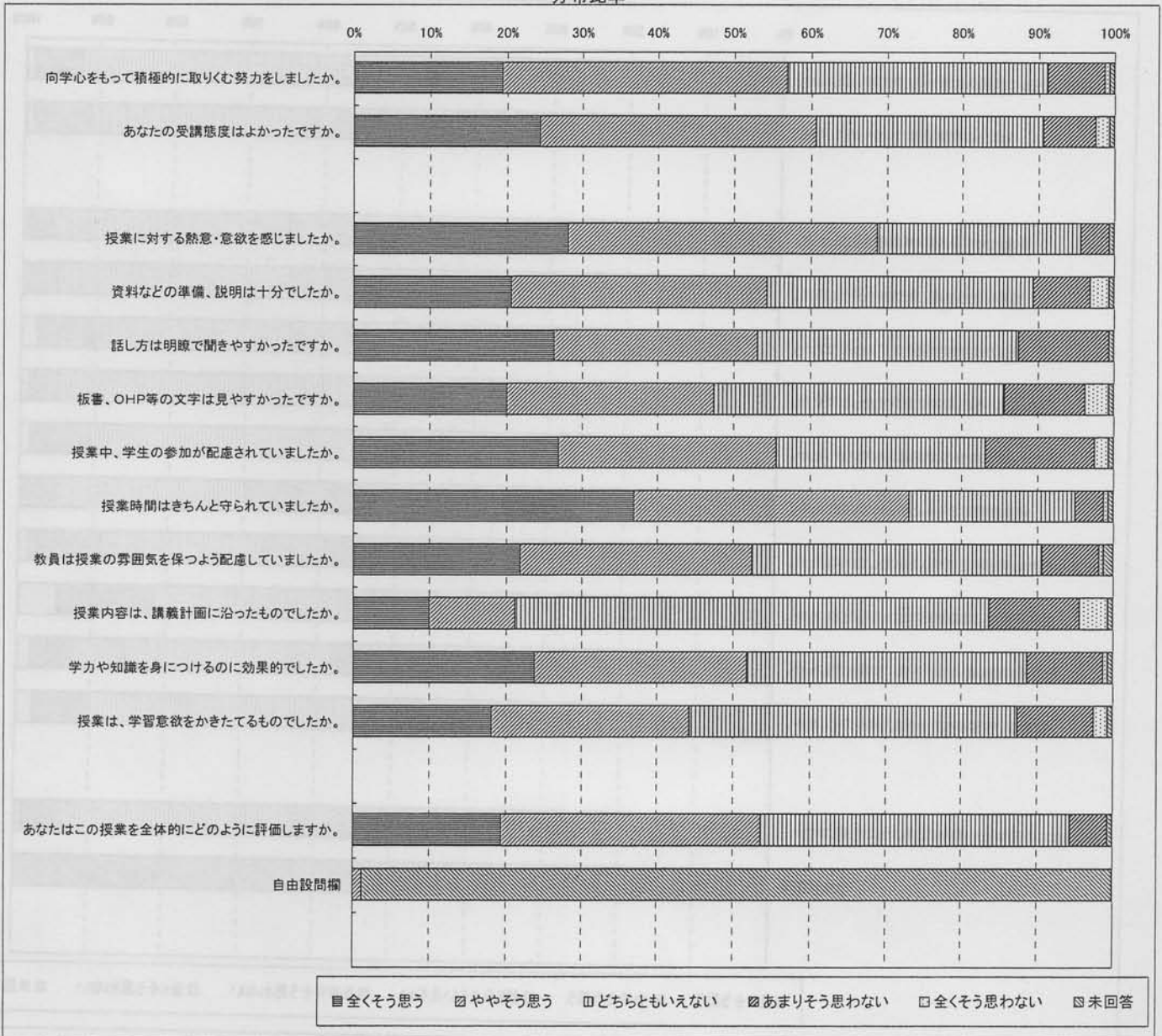
分布比率



臨床心理学科
人数分布

	全くそう思う	ややそう思う	どちらともいえない	あまりそう思わない	全くそう思わない	未回答	平均値
向学心をもって積極的に取りくむ努力をしましたか。	132	424	298	111	18	3	3.55
あなたの受講態度はよかったですか。	228	394	253	97	11	3	3.74
授業に対する熱意・意欲を感じましたか。	328	411	200	40	6	1	4.03
資料などの準備、説明は十分でしたか。	235	362	288	78	18	5	3.73
話し方は明瞭で聞きやすかったですか。	286	353	237	80	27	3	3.80
板書、OHP等の文字は見やすかったですか。	247	319	322	75	21	2	3.71
授業中、学生の参加が配慮されていましたか。	198	346	330	85	24	3	3.62
授業時間はきちんと守られていましたか。	354	360	178	66	23	5	3.97
教員は授業の雰囲気を保つよう配慮していましたか。	216	361	303	90	15	1	3.68
授業内容は、講義計画に沿ったものでしたか。	86	186	558	118	36	2	3.17
学力や知識を身につけるのに効果的でしたか。	294	423	216	40	11	2	3.96
授業は、学習意欲をかきたてるものでしたか。	233	357	289	81	25	1	3.70
あなたはこの授業を全体的にどのように評価しますか。	235	460	224	54	4	9	3.89
自由設問欄	15	23	18	7	4	919	3.57

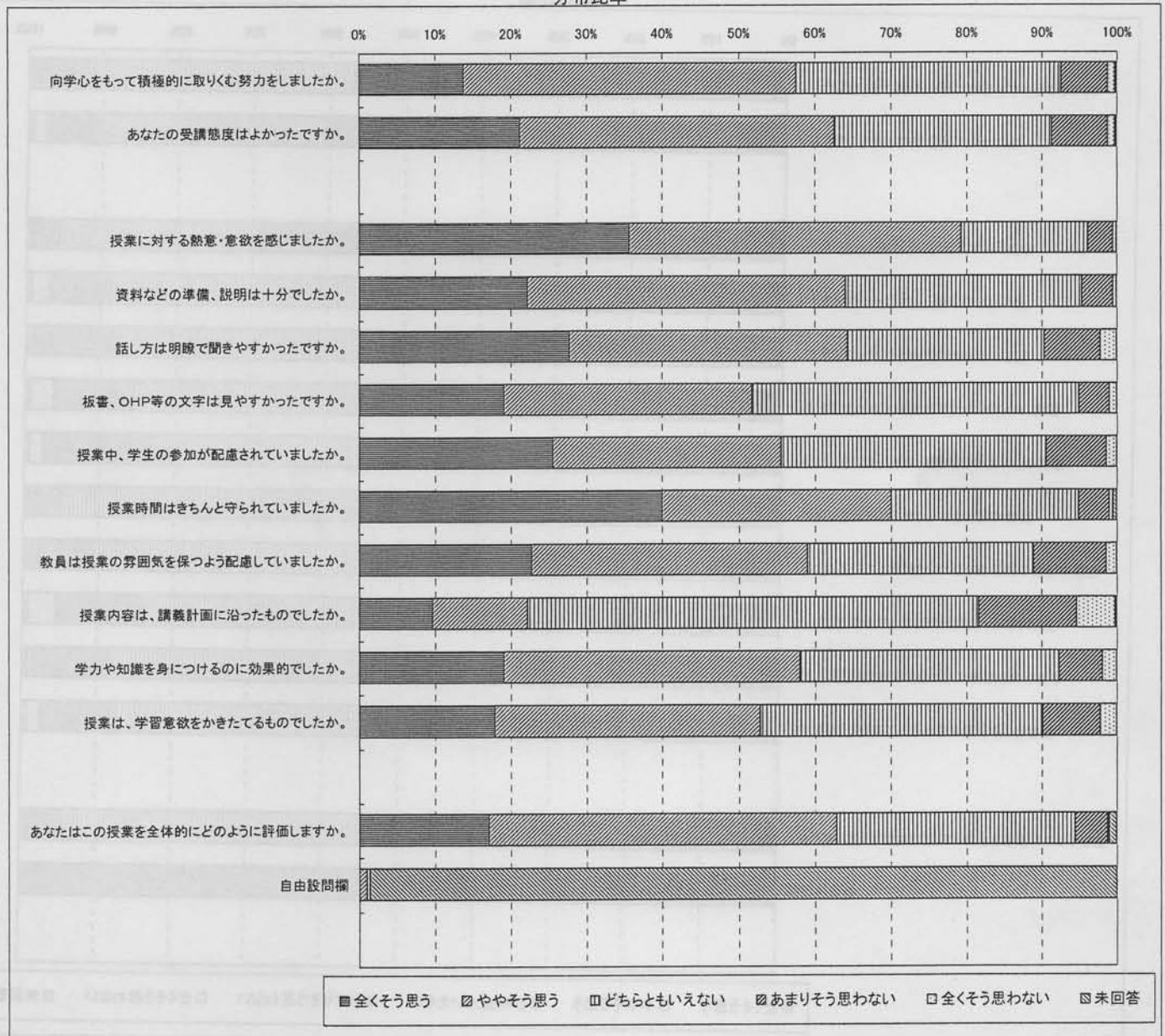
分布比率



臨床心理学科
人数分布

	全くそう思う	ややそう思う	どちらともいえない	あまりそう思わない	全くそう思わない	未回答	平均値
向学心をもって積極的に取り組む努力をしましたか。	24	58	49	17	3	0	3.55
あなたの受講態度はよかったですか。	52	49	33	12	3	2	3.91
授業に対する熱意・意欲を感じましたか。	49	68	24	5	5	0	4.00
資料などの準備、説明は十分でしたか。	29	44	47	19	12	0	3.39
話し方は明瞭で聞きやすかったですか。	37	33	43	27	10	1	3.40
板書、OHP等の文字は見やすかったですか。	30	45	50	15	10	1	3.47
授業中、学生の参加が配慮されていましたか。	24	42	45	28	11	1	3.27
授業時間はきちんと守られていましたか。	56	39	39	12	4	1	3.87
教員は授業の雰囲気を保つよう配慮していましたか。	42	40	45	18	5	1	3.64
授業内容は、講義計画に沿ったものでしたか。	10	23	86	22	10	0	3.01
学力や知識を身につけるのに効果的でしたか。	38	54	38	10	11	0	3.65
授業は、学習意欲をかきたてるものでしたか。	25	43	48	12	20	3	3.28
あなたはこの授業を全体的にどのように評価しますか。	31	49	47	14	9	1	3.53
自由設問欄	2	3	3	1	1	141	3.40

分布比率

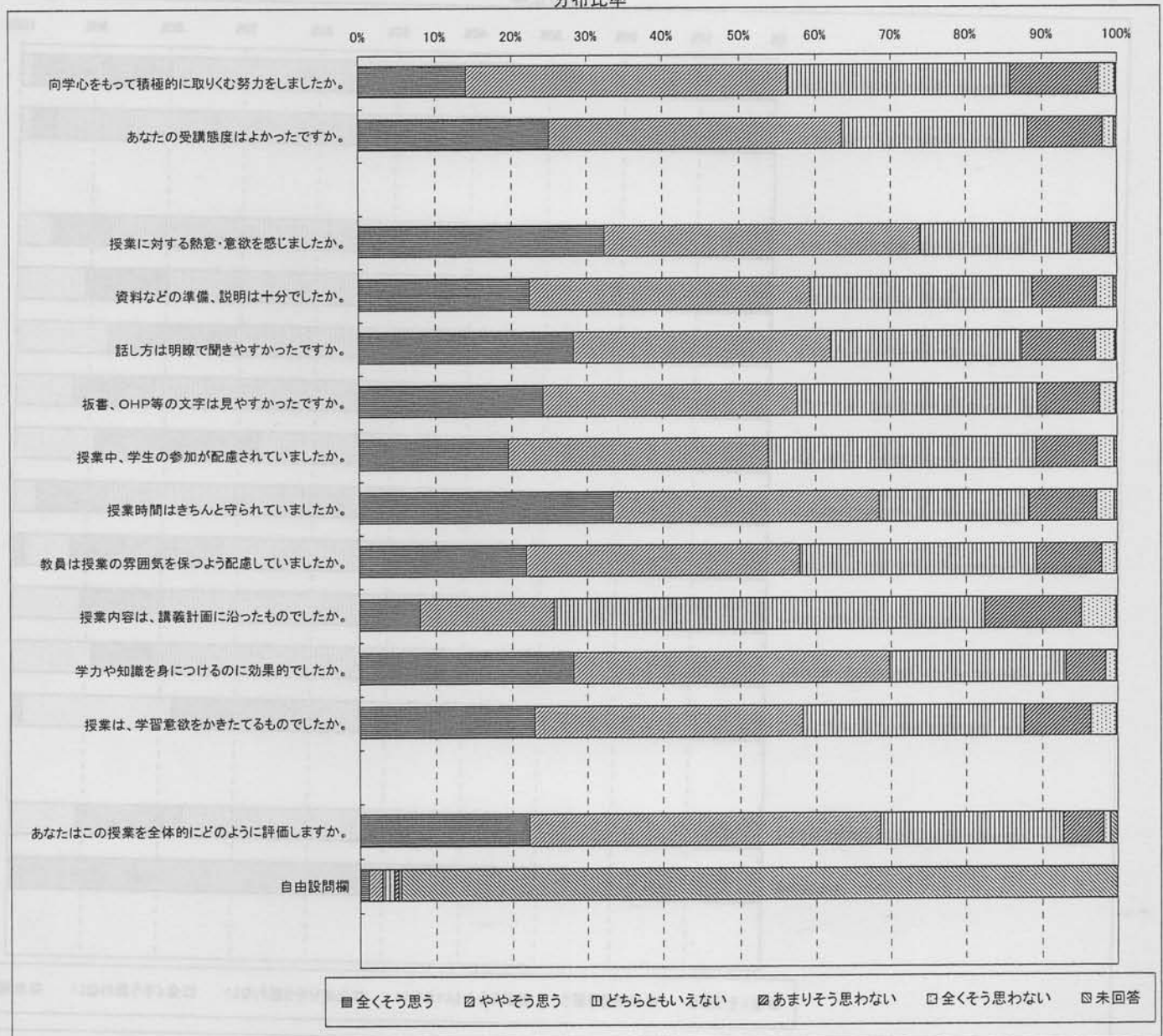


臨床心理学科

人数分布

	全くそう思う	ややそう思う	どちらともいえない	あまりそう思わない	全くそう思わない	未回答	平均値
向学心をもって積極的に取り組む努力をしましたか。	174	523	364	144	27	3	3.55
あなたの受講態度はよかったですか。	309	476	305	122	19	4	3.76
授業に対する熱意・意欲を感じましたか。	400	514	248	61	11	1	4.00
資料などの準備、説明は十分でしたか。	277	457	363	105	28	5	3.69
話し方は明瞭で聞きやすかったですか。	350	417	312	121	32	3	3.76
板書、OHP等の文字は見やすかったですか。	299	413	393	102	26	2	3.70
授業中、学生の参加が配慮されていましたか。	242	423	438	100	28	4	3.61
授業時間はきちんと守られていましたか。	414	432	246	110	29	4	3.89
教員は授業の雰囲気を保つよう配慮していましたか。	271	445	387	107	24	1	3.67
授業内容は、講義計画に沿ったものでしたか。	98	218	703	157	57	2	3.12
学力や知識を身につけるのに効果的でしたか。	349	514	287	66	17	2	3.90
授業は、学習意欲をかきたてるものでしたか。	284	436	363	108	42	2	3.66
あなたはこの授業を全体的にどのように評価しますか。	275	572	299	66	12	11	3.84
自由設問欄	15	23	18	7	4	1168	3.57

分布比率



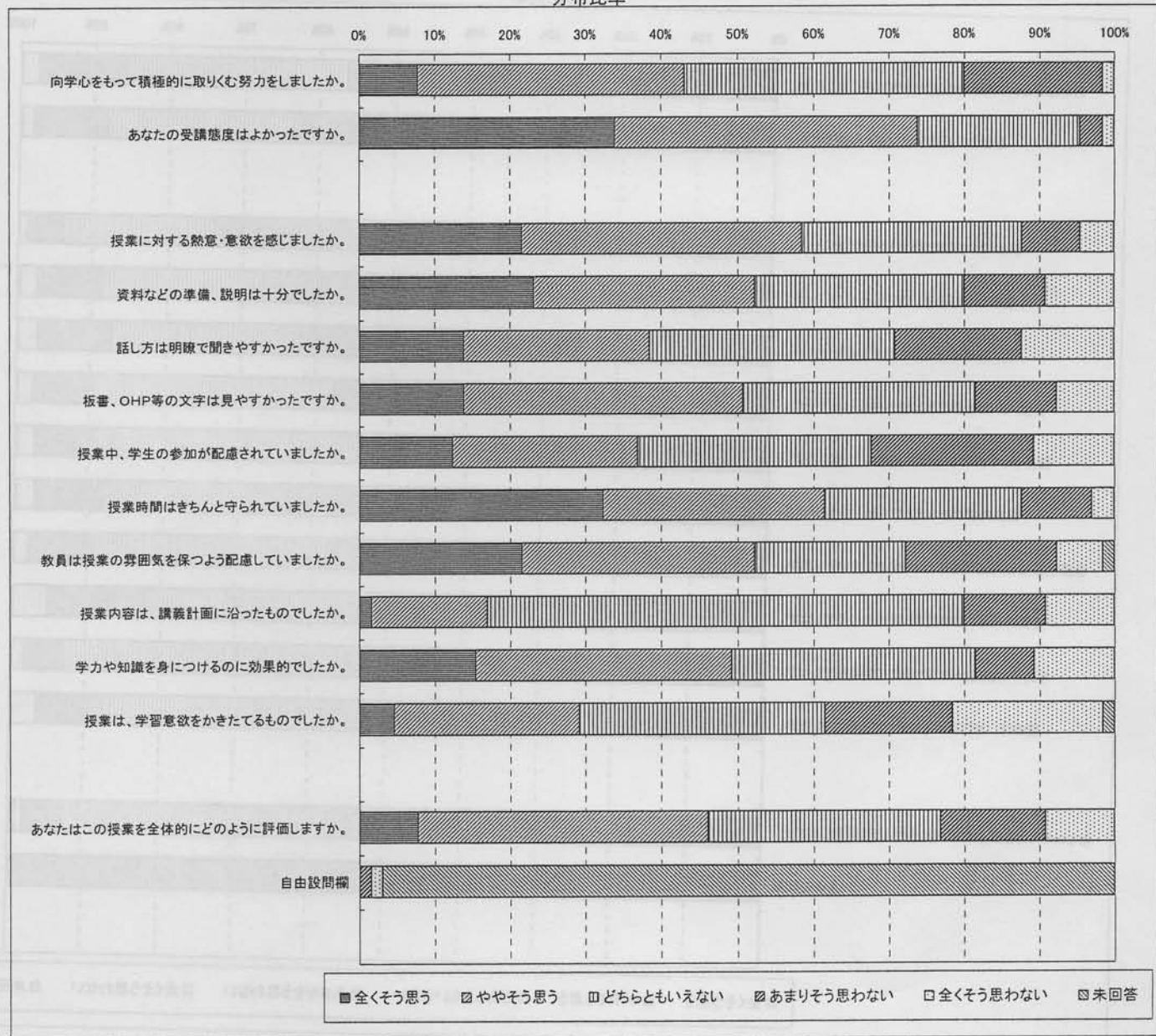
兼担他学部専任教員

臨床心理学科

人数分布

	全くそう思う	ややそう思う	どちらともいえない	あまりそう思わない	全くそう思わない	未回答	平均値
向学心をもって積極的に取り組む努力をしましたか。	5	23	24	12	1	0	3.29
あなたの受講態度はよかったですか。	22	26	14	2	1	0	4.02
授業に対する熱意・意欲を感じましたか。	14	24	19	5	3	0	3.63
資料などの準備、説明は十分でしたか。	15	19	18	7	6	0	3.46
話し方は明瞭で聞きやすかったですか。	9	16	21	11	8	0	3.11
板書、OHP等の文字は見やすかったですか。	9	24	20	7	5	0	3.38
授業中、学生の参加が配慮されていましたか。	8	16	20	14	7	0	3.06
授業時間はきちんと守られていましたか。	21	19	17	6	2	0	3.78
教員は授業の雰囲気を保つよう配慮していましたか。	14	20	13	13	4	1	3.42
授業内容は、講義計画に沿ったものでしたか。	1	10	41	7	6	0	2.89
学力や知識を身につけるのに効果的でしたか。	10	22	21	5	7	0	3.35
授業は、学習意欲をかきたてるものでしたか。	3	16	21	11	13	1	2.77
あなたはこの授業を全体的にどのように評価しますか。	5	25	20	9	6	0	3.22
自由設問欄	0	0	0	1	1	63	1.50

分布比率



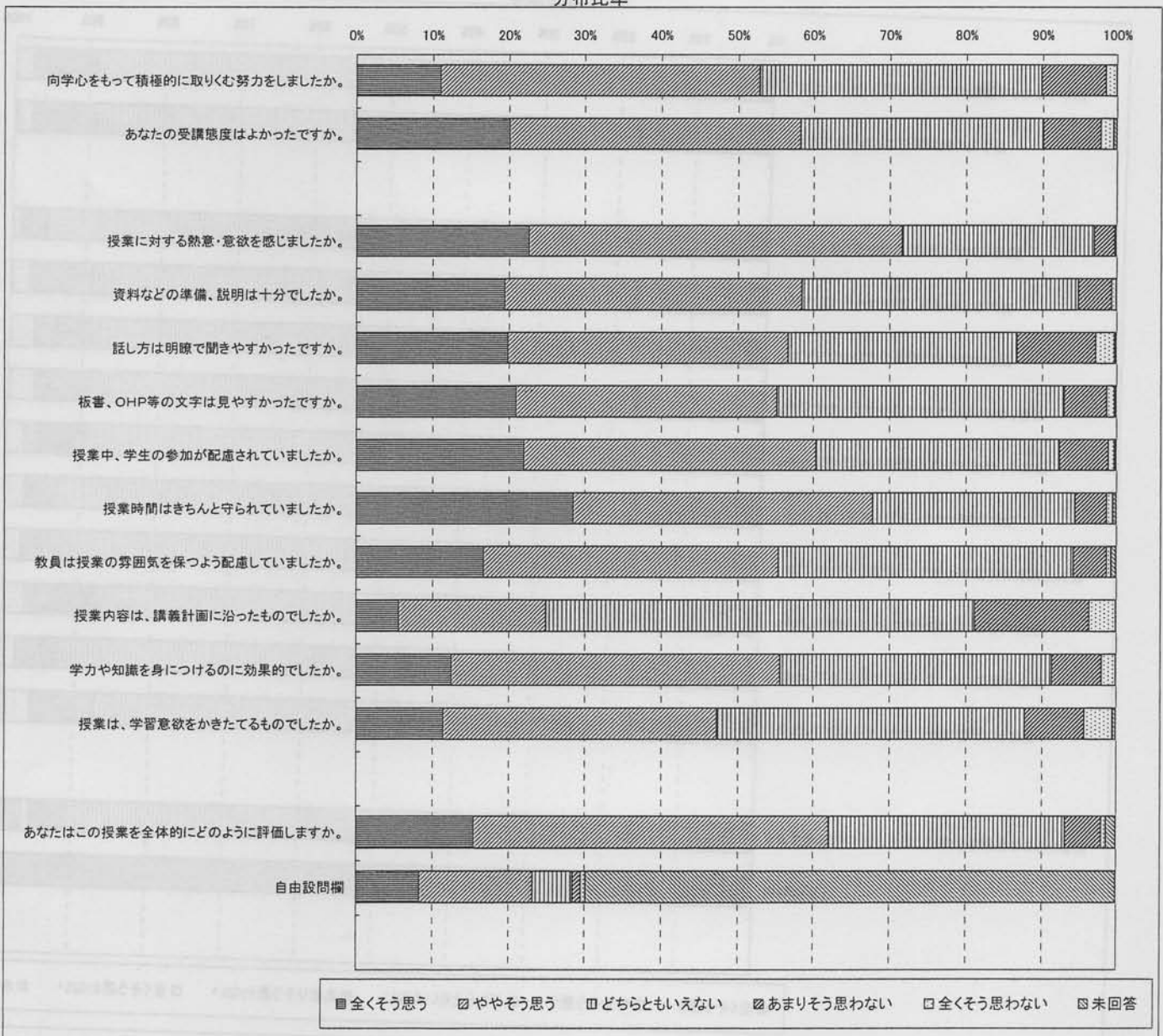
非常勤教員

臨床心理学科
人数分布

社会福祉学研究会

	全くそう思う	ややそう思う	どちらともいえない	あまりそう思わない	全くそう思わない	未回答	平均値
向学心をもって積極的に取り組む努力をしましたか。	52	198	175	41	7	0	3.52
あなたの受講態度はよかったですか。	95	181	150	37	8	2	3.68
授業に対する熱意・意欲を感じましたか。	107	232	120	13	1	0	3.91
資料などの準備、説明は十分でしたか。	92	185	172	21	3	0	3.72
話し方は明瞭で聞きやすかったですか。	94	174	142	50	12	1	3.61
板書、OHP等の文字は見やすかったですか。	99	162	179	27	5	1	3.68
授業中、学生の参加が配慮されていましたか。	104	182	151	31	4	1	3.74
授業時間はきちんと守られていましたか。	135	186	126	20	4	2	3.91
教員は授業の雰囲気を保つよう配慮していましたか。	79	183	184	21	3	3	3.67
授業内容は、講義計画に沿ったものでしたか。	26	92	266	72	17	0	3.08
学力や知識を身につけるのに効果的でしたか。	59	204	169	32	9	0	3.58
授業は、学習意欲をかきたてるものでしたか。	54	170	191	38	18	2	3.43
あなたはこの授業を全体的にどのように評価しますか。	73	221	147	23	3	6	3.72
自由設問欄	39	71	25	5	3	330	3.97

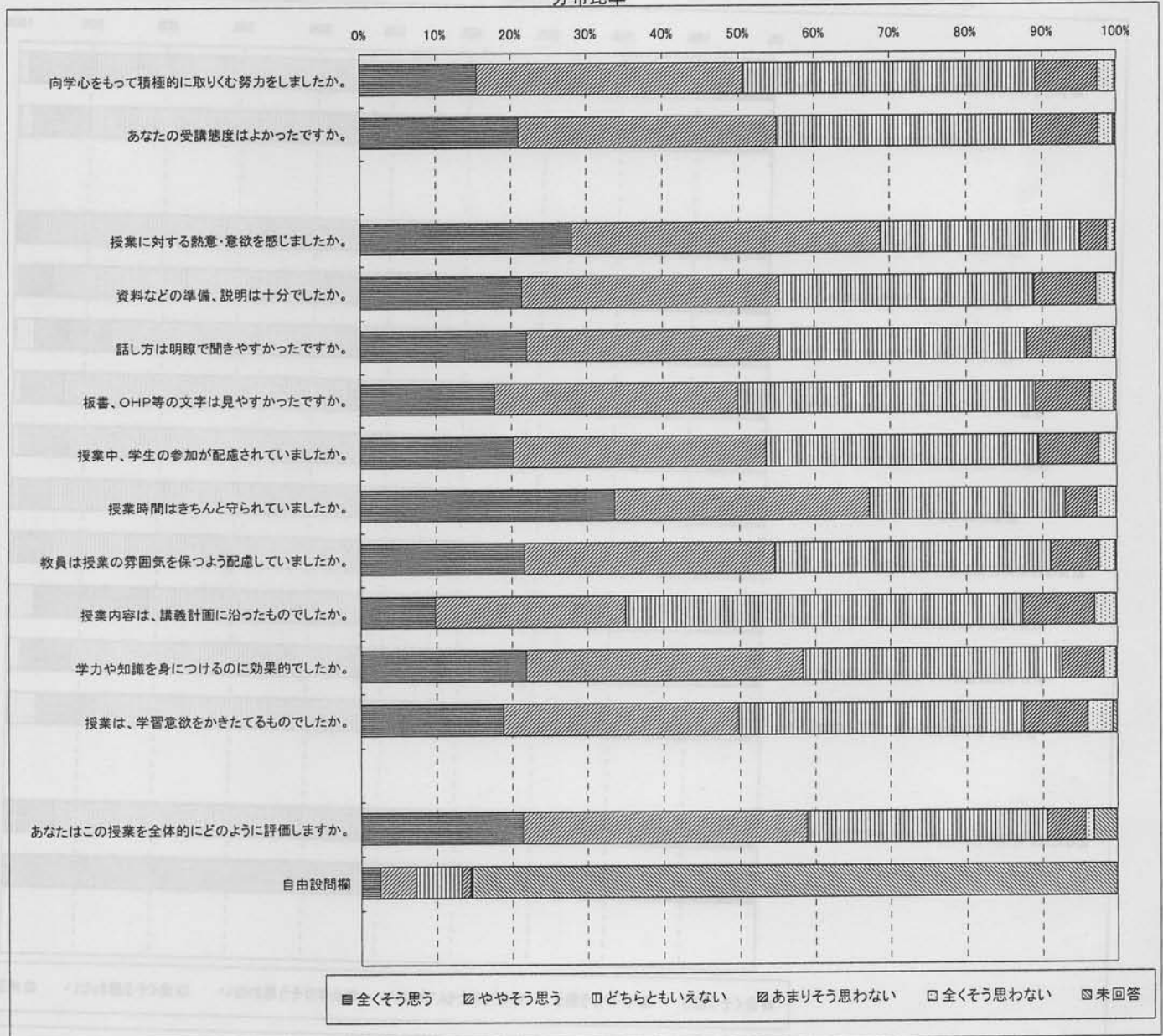
分布比率



福祉ボランティア学科
人数分布

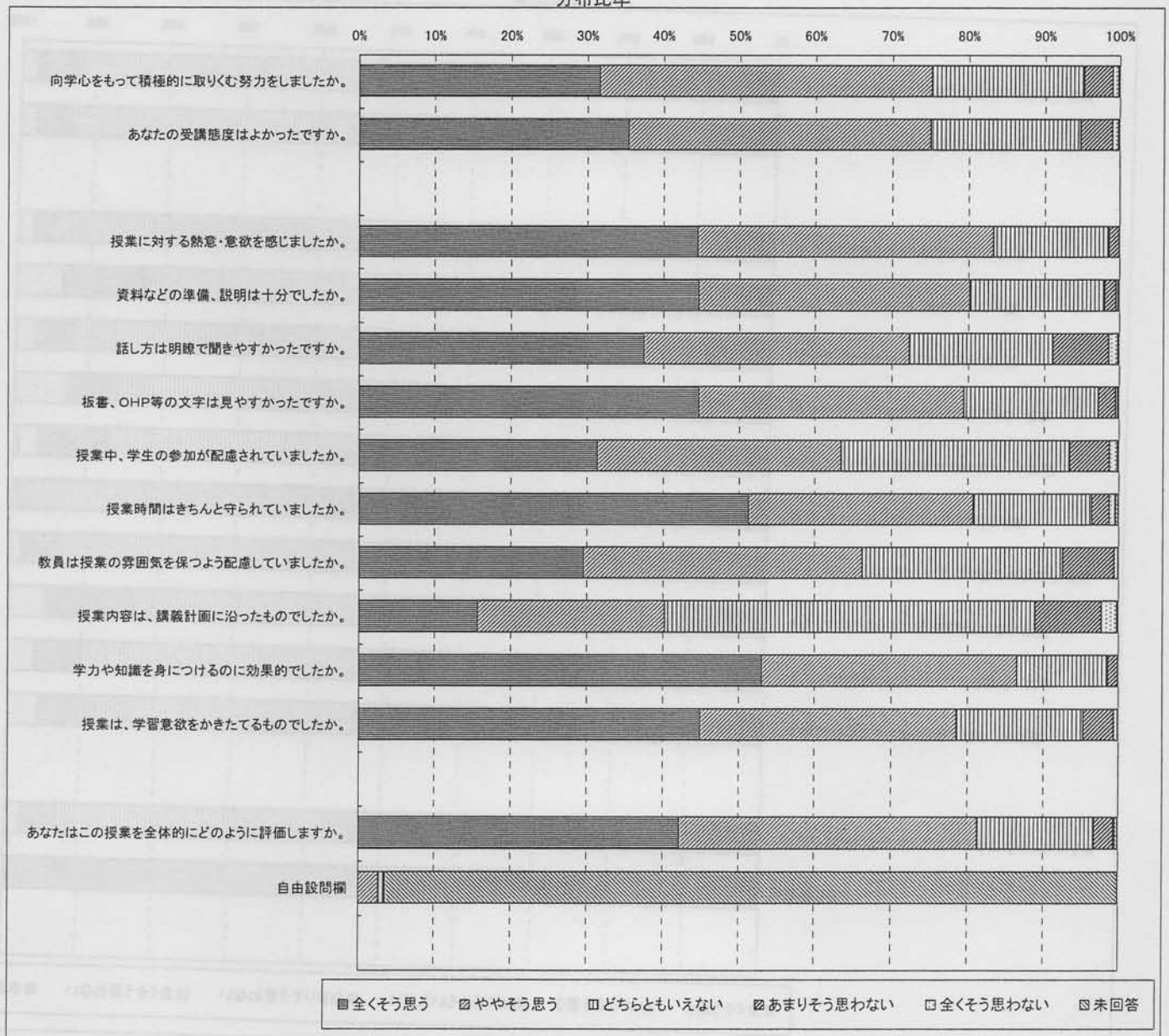
	全くそう思う	ややそう思う	どちらともいえない	あまりそう思わない	全くそう思わない	未回答	平均値
向学心をもって積極的に取り組む努力をしましたか。	275	624	683	148	40	3	3.53
あなたの受講態度はよかったですか。	373	604	597	158	35	6	3.63
授業に対する熱意・意欲を感じましたか。	498	724	467	63	19	2	3.91
資料などの準備、説明は十分でしたか。	380	603	595	148	43	4	3.64
話し方は明瞭で聞きやすかったですか。	391	593	577	153	57	2	3.63
板書、OHP等の文字は見やすかったですか。	316	568	697	130	57	5	3.54
授業中、学生の参加が配慮されていましたか。	360	591	637	143	42	0	3.61
授業時間はきちんと守られていましたか。	597	597	457	75	47	0	3.91
教員は授業の雰囲気を保つよう配慮していましたか。	384	586	647	114	39	3	3.66
授業内容は、講義計画に沿ったものでしたか。	175	447	928	170	52	1	3.30
学力や知識を身につけるのに効果的でしたか。	388	648	606	100	29	2	3.71
授業は、学習意欲をかきたてるものでしたか。	334	551	666	152	60	10	3.54
あなたはこの授業を全体的にどのように評価しますか。	379	667	560	91	21	55	3.75
自由設問欄	45	84	107	21	4	1512	3.56

分布比率



	全くそう思う	ややそう思う	どちらともいえない	あまりそう思わない	全くそう思わない	未回答	平均値
向学心をもって積極的に取り組む努力をしましたか。	80	214	231	43	10	1	3.54
あなたの受講態度はよかったですか。	129	183	209	50	7	1	3.65
授業に対する熱意・意欲を感じましたか。	144	229	172	26	8	0	3.82
資料などの準備、説明は十分でしたか。	115	201	196	55	10	2	3.62
話し方は明瞭で聞きやすかったですか。	116	179	206	54	24	0	3.53
板書、OHP等の文字は見やすかったですか。	95	178	243	46	15	2	3.51
授業中、学生の参加が配慮されていましたか。	117	184	225	35	18	0	3.60
授業時間はきちんと守られていましたか。	181	167	169	34	28	0	3.76
教員は授業の雰囲気を保つよう配慮していましたか。	120	192	224	27	15	1	3.65
授業内容は、講義計画に沿ったものでしたか。	67	145	290	61	16	0	3.32
学力や知識を身につけるのに効果的でしたか。	115	190	221	40	13	0	3.61
授業は、学習意欲をかきたてるものでしたか。	99	167	234	53	21	5	3.47
あなたはこの授業を全体的にどのように評価しますか。	124	197	201	31	10	16	3.70
自由設問欄	22	29	50	9	2	467	3.54

分布比率

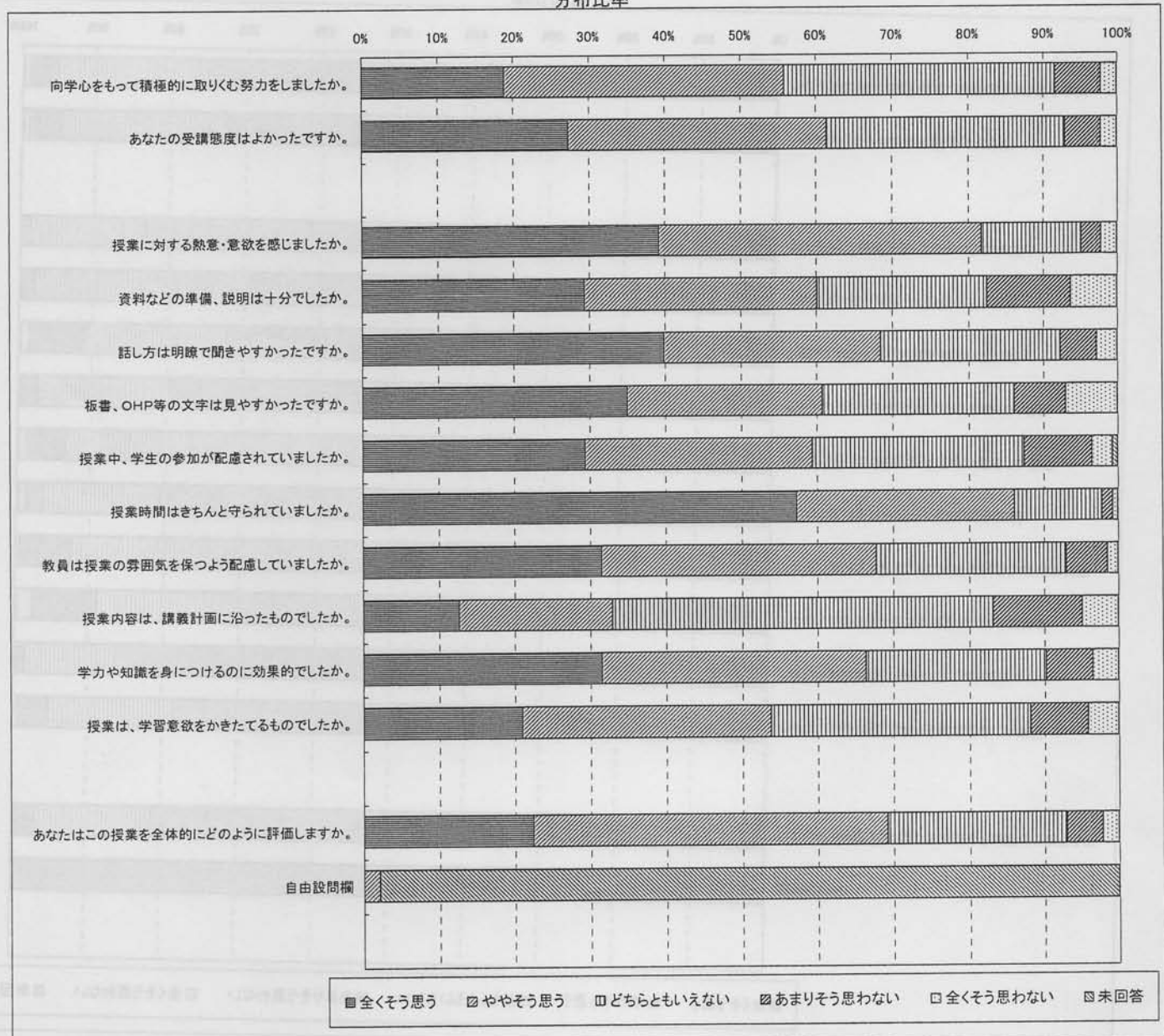


福祉ボランティア学科

人数分布

	全くそう思う	ややそう思う	どちらともいえない	あまりそう思わない	全くそう思わない	未回答	平均値
向学心をもって積極的に取り組む努力をしましたか。	157	353	394	100	25	1	3.50
あなたの受講態度はよかったですか。	189	362	347	101	27	4	3.57
授業に対する熱意・意欲を感じましたか。	311	423	252	35	7	2	3.97
資料などの準備、説明は十分でしたか。	235	356	331	80	26	2	3.68
話し方は明瞭で聞きやすかったですか。	243	369	314	75	27	2	3.71
板書、OHP等の文字は見やすかったですか。	195	340	390	70	33	2	3.58
授業中、学生の参加が配慮されていましたか。	223	365	338	86	18	0	3.67
授業時間はきちんと守られていましたか。	369	374	238	34	15	0	4.02
教員は授業の雰囲気を保つよう配慮していましたか。	228	340	361	81	19	1	3.66
授業内容は、講義計画に沿ったものでしたか。	94	264	547	93	31	1	3.29
学力や知識を身につけるのに効果的でしたか。	237	406	322	51	12	2	3.78
授業は、学習意欲をかきたてるものでしたか。	201	338	375	78	33	5	3.58
あなたはこの授業を全体的にどのように評価しますか。	224	413	292	52	10	39	3.80
自由設問欄	23	51	52	12	2	890	3.58

分布比率

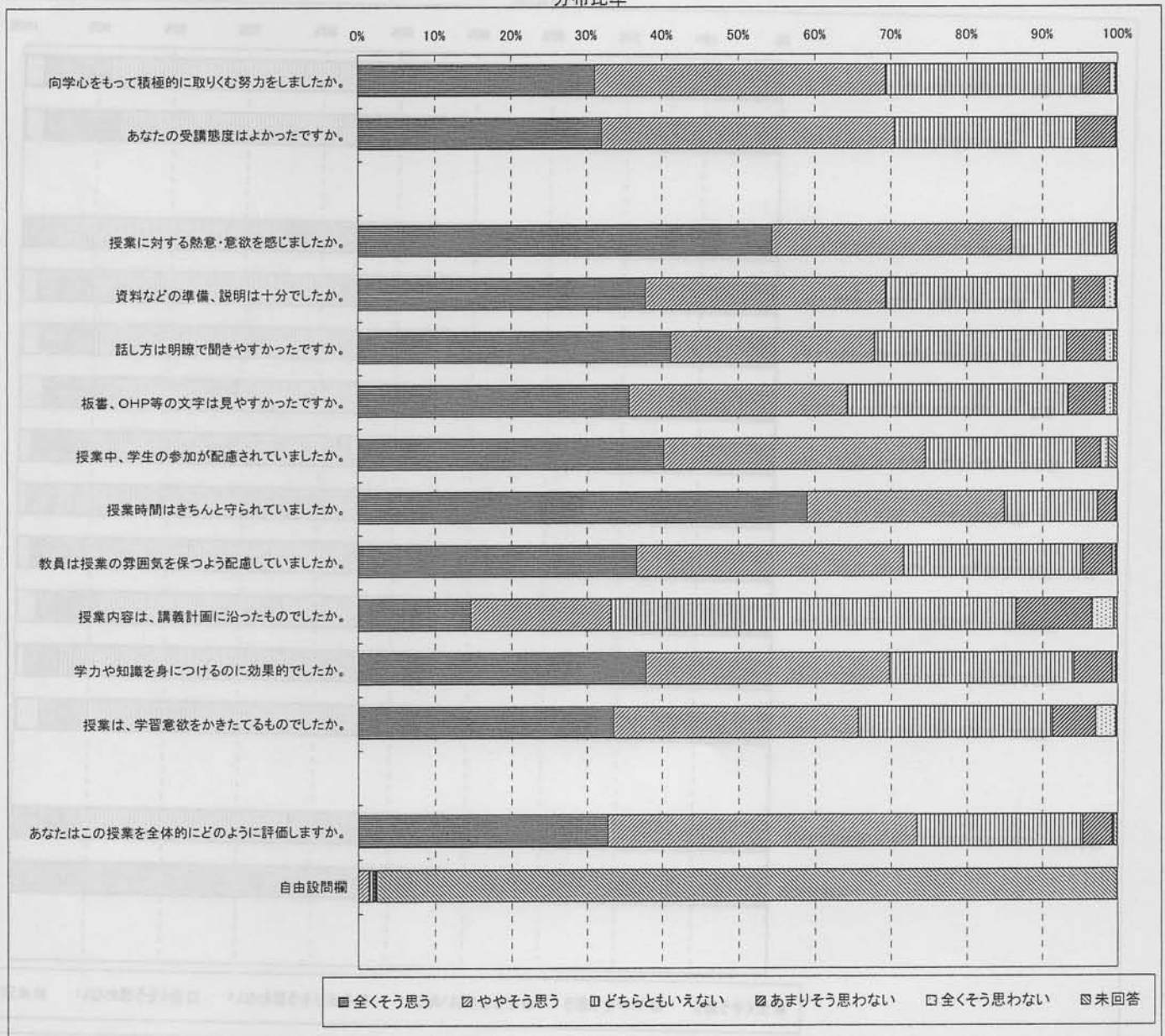


福祉ボランティア学科

人数分布

	全くそう思う	ややそう思う	どちらともいえない	あまりそう思わない	全くそう思わない	未回答	平均値
向学心をもって積極的に取り組む努力をしましたか。	38	57	58	5	5	1	3.72
あなたの受講態度はよかったですか。	55	59	41	7	1	1	3.98
授業に対する熱意・意欲を感じましたか。	43	72	43	2	4	0	3.90
資料などの準備、説明は十分でしたか。	30	46	68	13	7	0	3.48
話し方は明瞭で聞きやすかったですか。	32	45	57	24	6	0	3.45
板書、OHP等の文字は見やすかったですか。	26	50	64	14	9	1	3.43
授業中、学生の参加が配慮されていましたか。	20	42	74	22	6	0	3.29
授業時間はきちんと守られていましたか。	47	56	50	7	4	0	3.82
教員は授業の雰囲気を保つよう配慮していましたか。	36	54	62	6	5	1	3.67
授業内容は、講義計画に沿ったものでしたか。	14	38	91	16	5	0	3.24
学力や知識を身につけるのに効果的でしたか。	36	52	63	9	4	0	3.65
授業は、学習意欲をかきたてるものでしたか。	34	46	57	21	6	0	3.49
あなたはこの授業を全体的にどのように評価しますか。	31	57	67	8	1	0	3.66
自由設問欄	0	4	5	0	0	155	3.44

分布比率

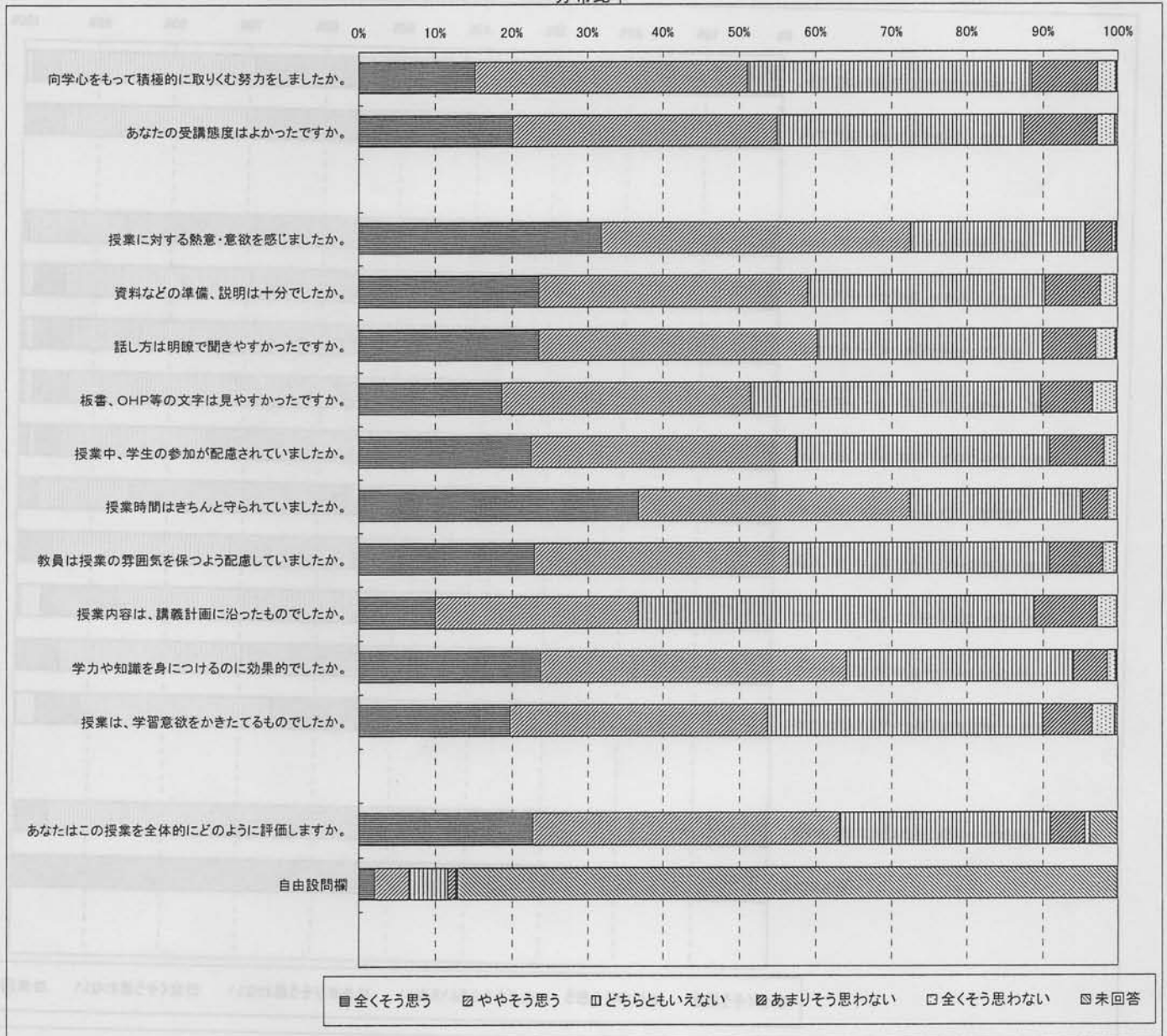


福祉ボランティア学科

人数分布

	全くそう思う	ややそう思う	どちらともいえない	あまりそう思わない	全くそう思わない	未回答	平均値
向学心をもって積極的に取り組む努力をしましたか。	166	392	408	95	27	2	3.53
あなたの受講態度はよかったですか。	220	380	354	106	26	4	3.61
授業に対する熱意・意欲を感じましたか。	347	444	253	38	6	2	4.00
資料などの準備、説明は十分でしたか。	257	386	342	80	24	1	3.71
話し方は明瞭で聞きやすかったですか。	257	400	324	77	30	2	3.71
板書、OHP等の文字は見やすかったですか。	204	358	417	75	35	1	3.57
授業中、学生の参加が配慮されていましたか。	245	382	364	80	19	0	3.69
授業時間はきちんと守られていましたか。	400	390	249	37	14	0	4.03
教員は授業の雰囲気を保つよう配慮していましたか。	250	366	375	78	20	1	3.69
授業内容は、講義計画に沿ったものでしたか。	109	291	569	92	28	1	3.33
学力や知識を身につけるのに効果的でしたか。	259	439	328	49	13	2	3.81
授業は、学習意欲をかきたてるものでしたか。	215	371	395	72	33	4	3.61
あなたはこの授業を全体的にどのように評価しますか。	248	441	304	50	7	40	3.83
自由設問欄	22	50	55	12	2	949	3.55

分布比率

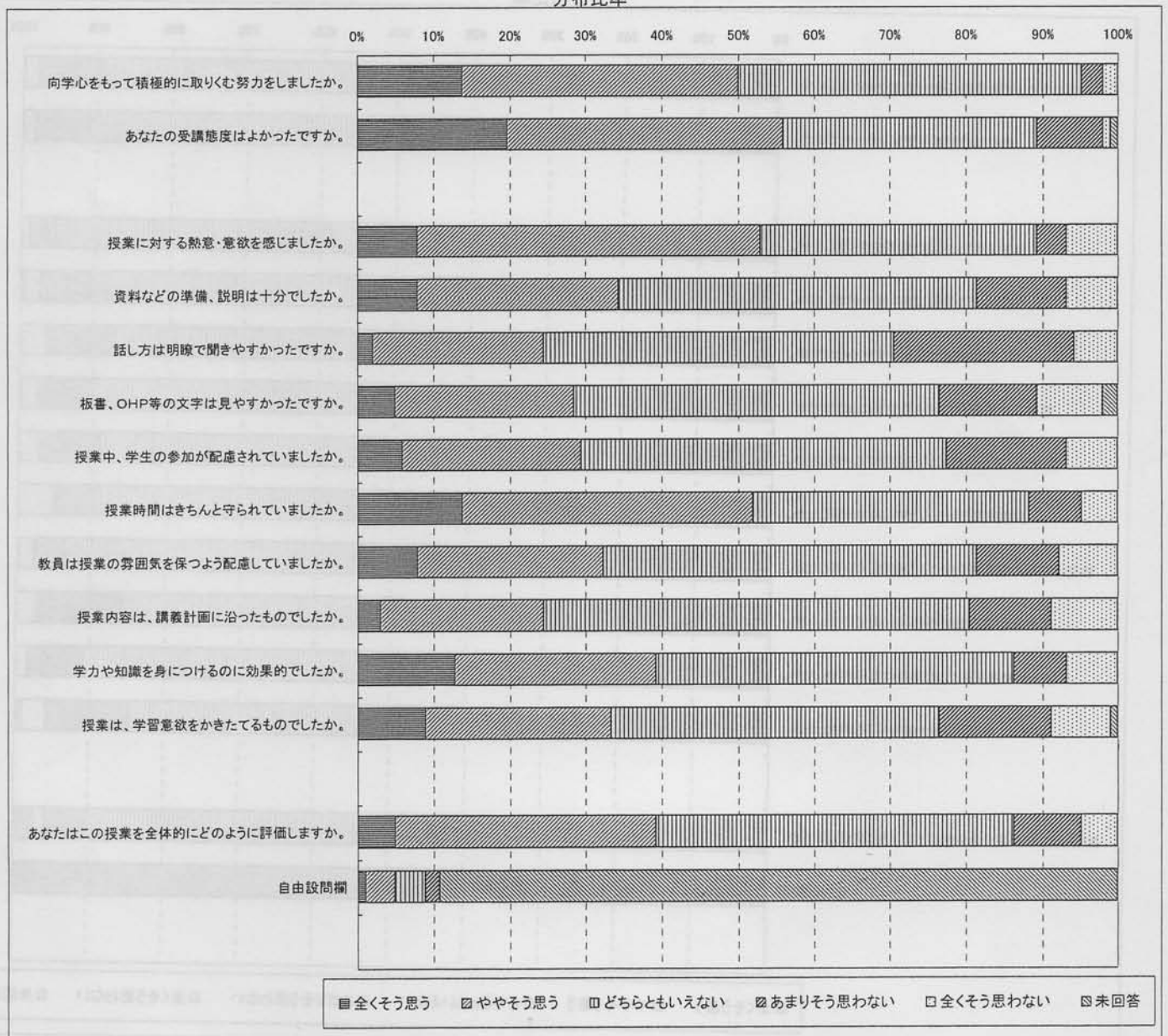


福祉ボランティア学科

人数分布

	全くそう思う	ややそう思う	どちらともいえない	あまりそう思わない	全くそう思わない	未回答	平均値
向学心をもって積極的に取り組む努力をしましたか。	14	37	46	3	2	0	3.57
あなたの受講態度はよかったですか。	20	37	34	9	1	1	3.65
授業に対する熱意・意欲を感じましたか。	8	46	37	4	7	0	3.43
資料などの準備、説明は十分でしたか。	8	27	48	12	7	0	3.17
話し方は明瞭で聞きやすかったですか。	2	23	47	24	6	0	2.91
板書、OHP等の文字は見やすかったですか。	5	24	49	13	9	2	3.03
授業中、学生の参加が配慮されていましたか。	6	24	49	16	7	0	3.06
授業時間はきちんと守られていましたか。	14	39	37	7	5	0	3.49
教員は授業の雰囲気を保つよう配慮していましたか。	8	25	50	11	8	0	3.14
授業内容は、講義計画に沿ったものでしたか。	3	22	57	11	9	0	2.99
学力や知識を身につけるのに効果的でしたか。	13	27	48	7	7	0	3.31
授業は、学習意欲をかきたてるものでしたか。	9	25	44	15	8	1	3.12
あなたはこの授業を全体的にどのように評価しますか。	5	35	48	9	5	0	3.25
自由設問欄	1	4	4	2	0	91	3.36

分布比率



福祉ボランティア学科
人数分布

	全くそう思う	ややそう思う	どちらともいえない	あまりそう思わない	全くそう思わない	未回答	平均値
向学心をもって積極的に取り組む努力をしましたか。	95	195	229	50	11	1	3.54
あなたの受講態度はよかったですか。	133	187	209	43	8	1	3.68
授業に対する熱意・意欲を感じましたか。	143	234	177	21	6	0	3.84
資料などの準備、説明は十分でしたか。	115	190	205	56	12	3	3.59
話し方は明瞭で聞きやすかったですか。	132	170	206	52	21	0	3.59
板書、OHP等の文字は見やすかったですか。	107	186	231	42	13	2	3.57
授業中、学生の参加が配慮されていましたか。	109	185	224	47	16	0	3.56
授業時間はきちんと守られていましたか。	183	168	171	31	28	0	3.77
教員は授業の雰囲気を保つよう配慮していましたか。	126	195	222	25	11	2	3.69
授業内容は、講義計画に沿ったものでしたか。	63	134	302	67	15	0	3.28
学力や知識を身につけるのに効果的でしたか。	116	182	230	44	9	0	3.61
授業は、学習意欲をかきたてるものでしたか。	110	155	227	65	19	5	3.47
あなたはこの授業を全体的にどのように評価しますか。	126	191	208	32	9	15	3.69
自由設問欄	22	30	48	7	2	472	3.58

分布比率

